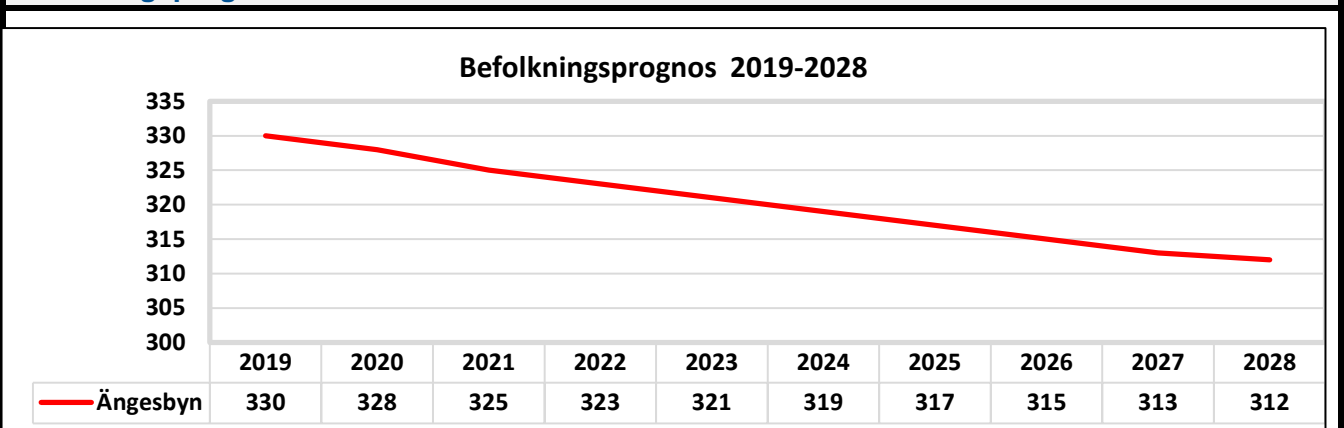


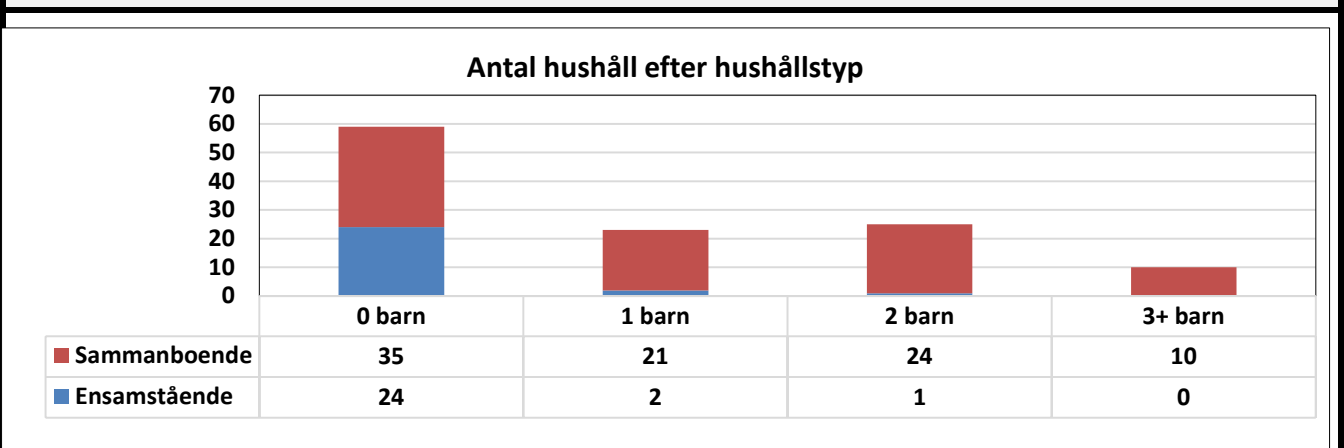
Befolkningsförändringar

		Medelålder: 39,8 år									
Ålder	Folk-mängd	Folk-ökning	Män	Kvinnor	Födda	Döda	In-flyttade	Ut-flyttade	Utländska medborgare	Utrikes födda	
0	4	4	2	2	4	0	0	0	0	0	
1-5	31	4	17	14	0	0	5	1	0	0	
6-15	39	0	24	15	0	0	2	2	0	0	
16-18	13	-1	8	5	0	0	0	1	0	1	
19-24	17	-2	11	6	0	0	2	4	0	1	
25-29	23	2	13	10	0	0	5	3	0	0	
30-39	36	9	20	16	0	0	9	0	0	0	
40-64	108	-4	56	52	0	0	0	4	0	4	
65-74	41	0	19	22	0	0	0	0	1	1	
75-	23	-4	14	9	0	4	0	0	0	0	
Summa	335	8	184	151	4	4	23	15	1	7	

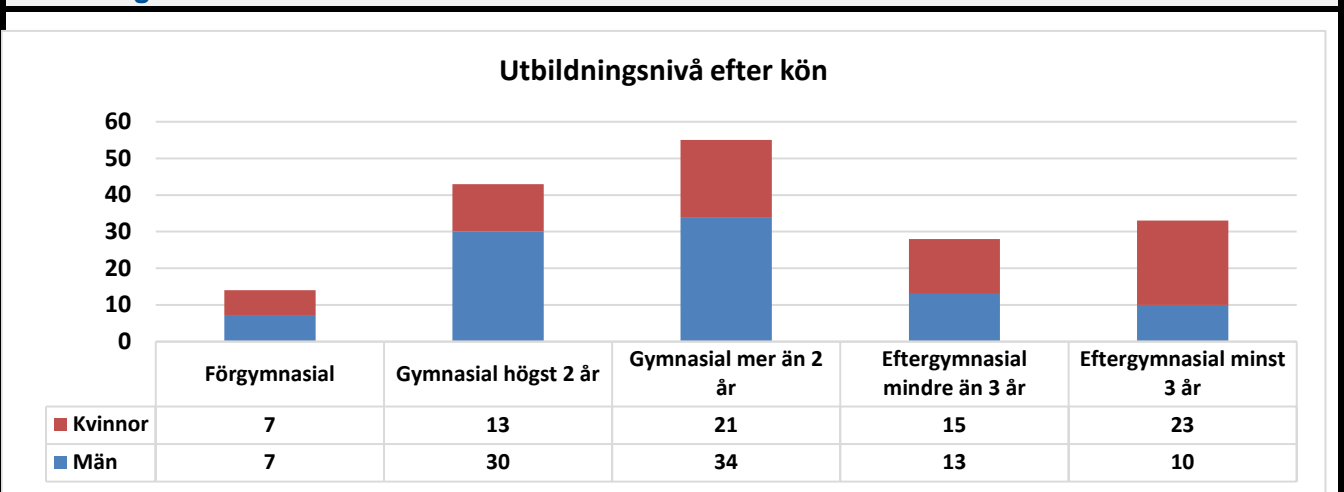
Befolkningsprognos



Hushåll

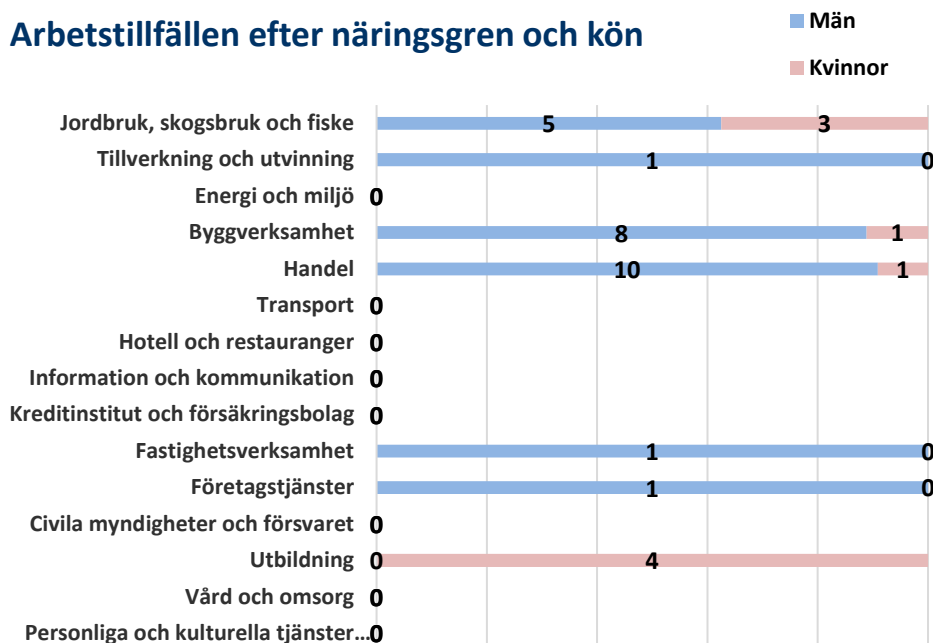


Utbildning



Arbetsmarknad

Arbetsstillfällena efter näringsgren och kön



Sammanfattning Arbetsmarknad

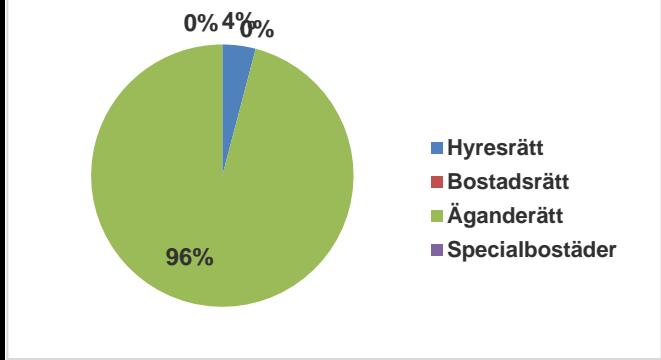
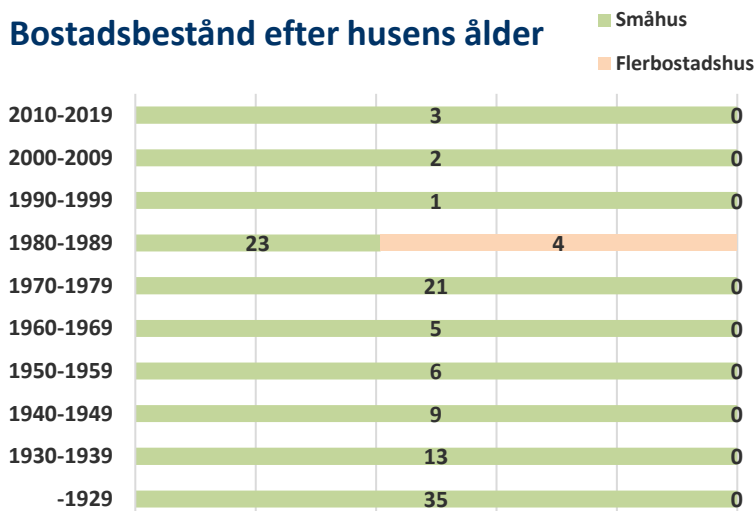
Befolkning 16- år	Antal
Arbetskraft totalt	175
Arbetskraft män	96
Arbetskraft kvinnor	79
Arbetsstillfällena totalt	36
Arbetsstillfällena män	26
Arbetsstillfällena kvinnor	10
Inpendling	19
Utpendling	158
Nettopendling	-139

Arbetslöshet

Arbets sökande 18-64 år	Andel
Öppet arbetslösa	1,6%
Arbetslösa i program	1,1%
Summa arbetslösa	2,7%

Bostäder

Bostadsbestånd efter husens ålder



Sammanfattning

Bostadstyp	Antal lägenheter
Småhus	118
Flerbostadshus	4
Summa lägenheter	122

Delområden

Delområdesnamn	Män	Kvinnor	Totalt
Ängesbyn tätort	115	91	206
Ängesbyn landsbygd	69	60	129

Bilbestånd

Bilar i trafik	Antal
Antal bilar i trafik	163
Antal bilar per 1000 invånare	487
Andel hushåll med bil	78,7

Ohälsa

Ohälsodata	Män	Kvinnor	Båda könen
Ohälsotal	7,8	20,6	13,6
Sjukpenningdagar	3,6	13,6	8,1

Medelinkomst

Medelinkomst	Kvinnor	Män	Båda könen
Svenska kronor/år	267 485	357 294	315 031

Service

Förskola	Grundskolor	Vård- & omsorgsboende	Butiker som säljer mjölk
Ängesbyn förskola			