

Västmark

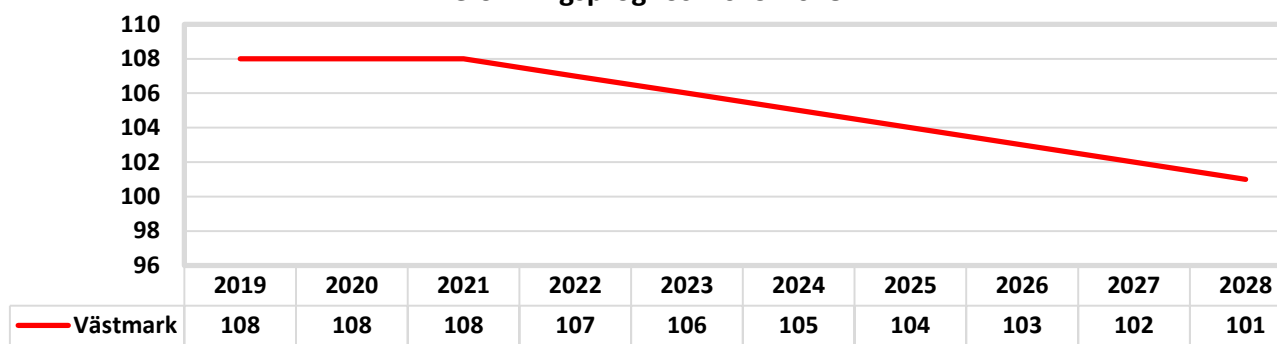
2018-12-31

Befolkningsförändringar

		Medelålder: 44,4 år								
Ålder	Folk- mängd	Folk- ökning	Män	Kvinnor	Födda	Döda	In- flyttade	Ut- flyttade	Utländska medborgare	Utrikes födda
0	2	2	0	2	2	0	0	0	0	0
1-5	4	-2	2	2	0	0	0	2	0	0
6-15	16	-2	5	11	0	0	0	2	0	0
16-18	1	-1	1	0	0	0	0	1	0	0
19-24	5	-2	2	3	0	0	0	2	0	0
25-29	8	0	4	4	0	0	0	0	0	1
30-39	6	0	3	3	0	0	2	2	0	0
40-64	37	-1	17	20	0	0	1	2	0	2
65-74	13	0	6	7	0	0	0	0	0	0
75-	11	-1	7	4	0	0	0	1	0	2
Summa	103	-7	47	56	2	0	3	12	0	5

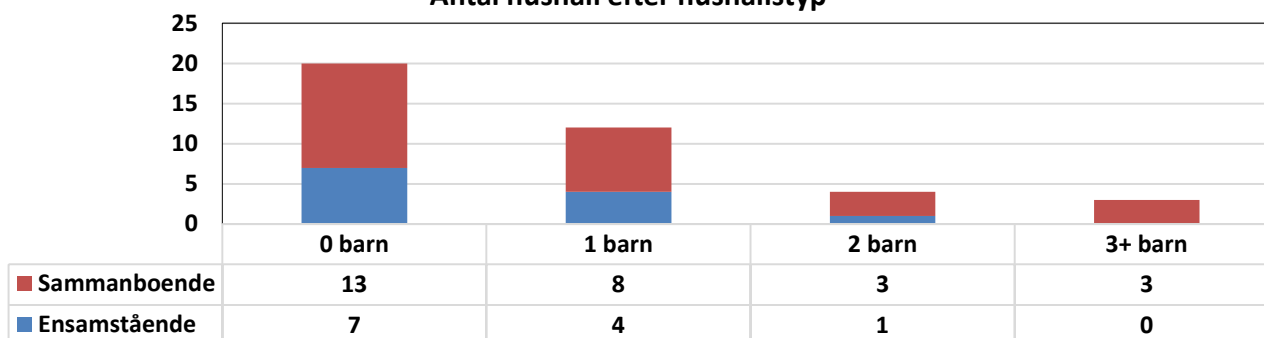
Befolkningsprognos

Befolkningsprognos 2019-2028



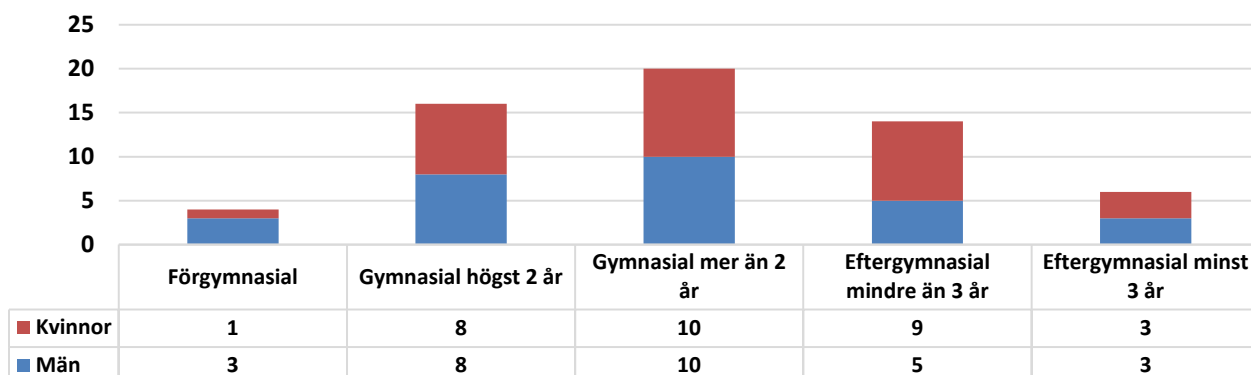
Hushåll

Antal hushåll efter hushållstyp



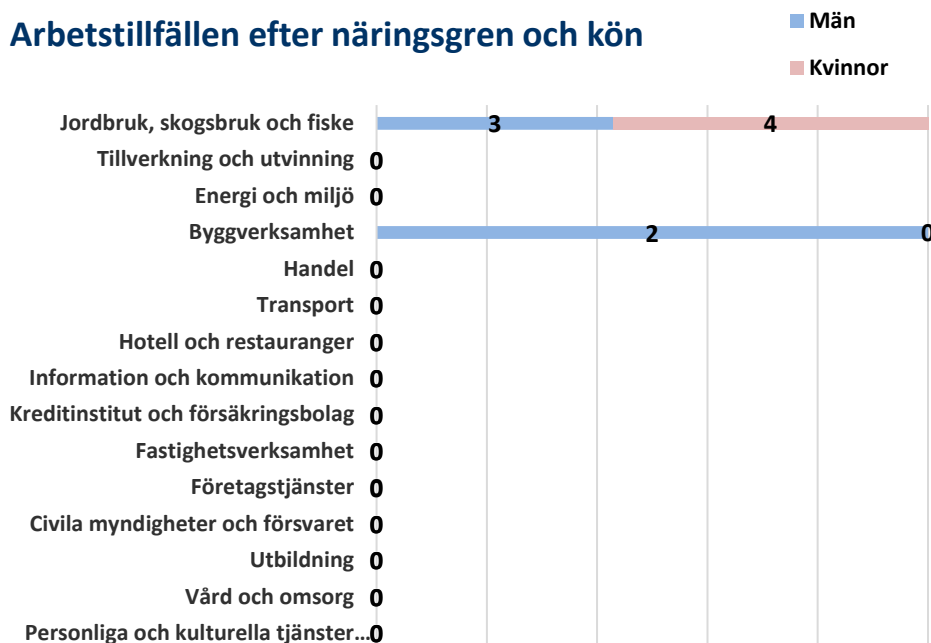
Utbildning

Utbildningsnivå efter kön



Arbetsmarknad

Arbetsstillfällena efter näringsgren och kön



Sammanfattning Arbetsmarknad

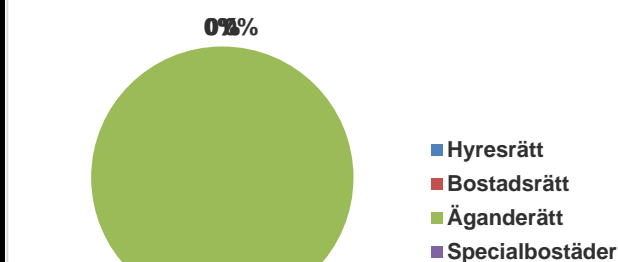
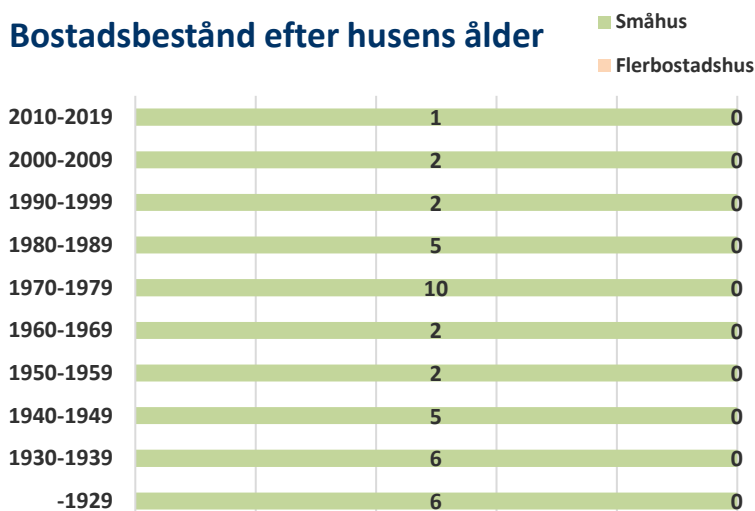
Befolkning 16- år	Antal
Arbetskraft totalt	62
Arbetskraft män	32
Arbetskraft kvinnor	30
Arbetsstillfällen totalt	10
Arbetsstillfällen män	6
Arbetsstillfällen kvinnor	4
Inpendling	
Utpendling	52
Nettopendling	-52

Arbetslöshet

Arbets sökande 18-64 år	Andel
Öppet arbetslösa	
Arbetslösa i program	3,5%
Summa arbetslösa	3,5%

Bostäder

Bostadsbestånd efter husens ålder



Sammanfattning

Bostadstyp	Antal lägenheter
Småhus	42
Flerbostadshus	
Summa lägenheter	42

Delområden

Delområdesnamn	Män	Kvinnor	Totalt
Solberg	8	6	14
Eriksberg	15	18	33
Västmark by	24	32	56

Bilbestånd

Bilar i trafik	Antal
Antal bilar i trafik	34
Antal bilar per 1000 invånare	330
Andel hushåll med bil	61,0

Ohälsa

Ohälsodata	Män	Kvinnor	Båda könen
Ohälsotal	5,7	4,7	5,2
Sjukpenningdagar	5,7	1,7	3,6

Medelinkomst

Medelinkomst	Kvinnor	Män	Båda könen
Svenska kronor/år	567 992	785 335	676 664

Service

Förskola	Grundskolor	Vård- & omsorgsboende	Butiker som säljer mjölk