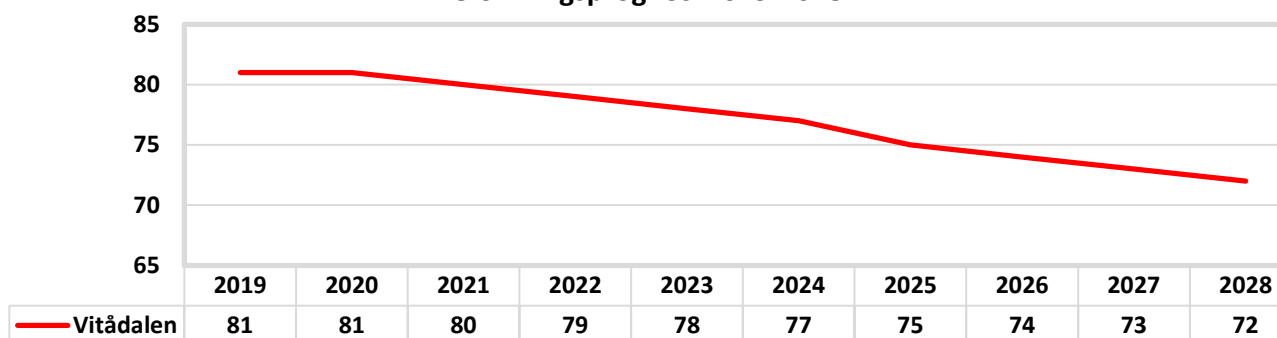


Befolkningsförändringar

		Medelålder: 58,6 år								
Ålder	Folk- mängd	Folk- ökning	Män	Kvinnor	Födda	Döda	In- flyttade	Ut- flyttade	Utländska medborgare	Utrikes födda
0	1	1	1	0	1	0	0	0	0	0
1-5	3	0	2	1	0	0	0	0	0	0
6-15	3	0	2	1	0	0	0	0	0	0
16-18	0	-1	0	0	0	0	0	1	0	0
19-24	3	0	1	2	0	0	0	0	0	0
25-29	1	-2	1	0	0	0	0	2	0	0
30-39	3	-1	1	2	0	0	0	1	0	2
40-64	23	0	12	11	0	0	0	0	0	2
65-74	19	0	10	9	0	0	0	0	0	1
75-	19	-1	13	6	0	1	0	0	0	0
Summa	75	-4	43	32	1	1	0	4	0	5

Befolkningsprognos

Befolkningsprognos 2019-2028



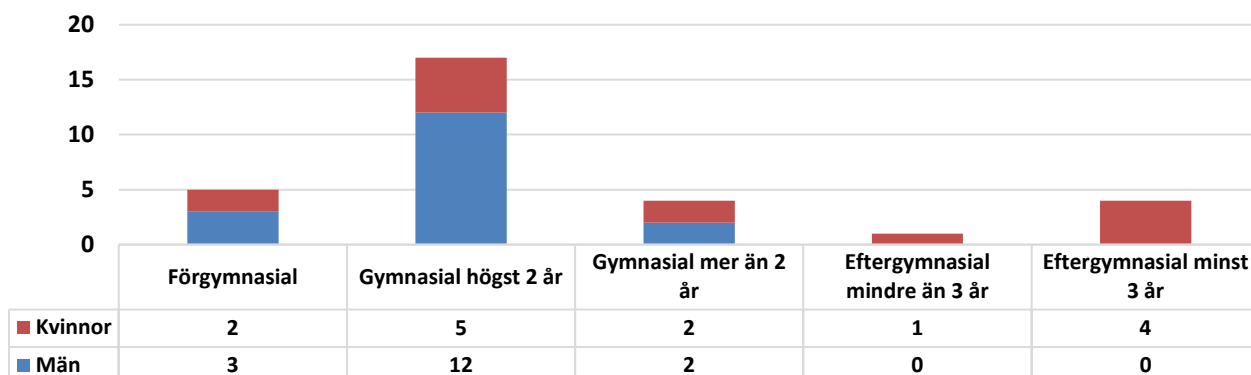
Hushåll

Antal hushåll efter hushållstyp



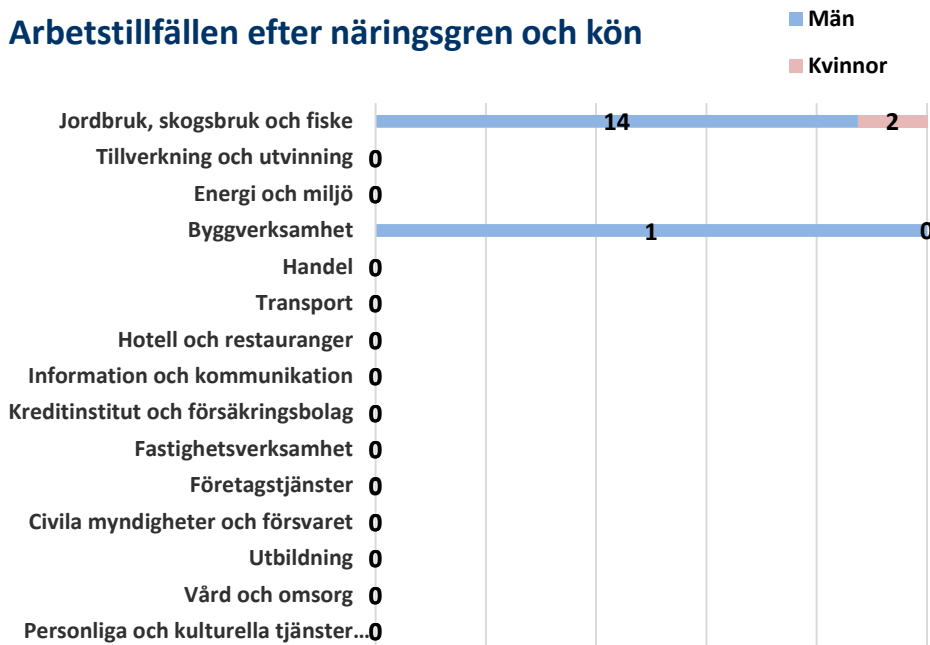
Utbildning

Utbildningsnivå efter kön



Arbetsmarknad

Arbetsstillfällena efter näringsgren och kön



Sammanfattning Arbetsmarknad

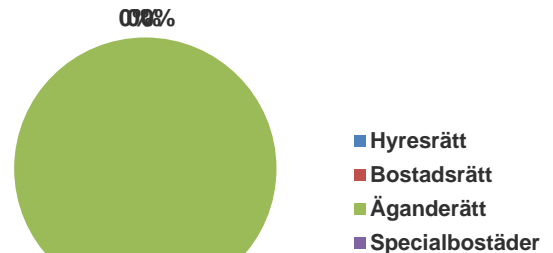
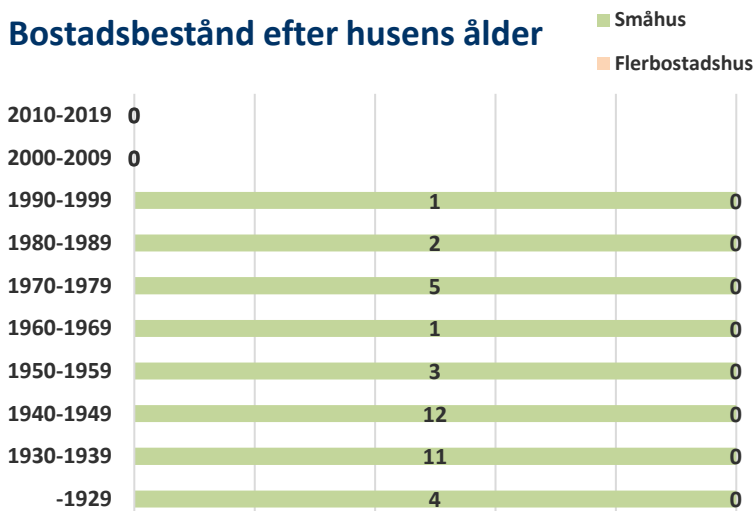
Befolkning 16- år	Antal
Arbetskraft totalt	30
Arbetskraft män	18
Arbetskraft kvinnor	12
Arbetsstillfällen totalt	18
Arbetsstillfällen män	16
Arbetsstillfällen kvinnor	2
Inpendling	10
Utpendling	22
Nettopendling	-12

Arbetslöshet

Arbets sökande 18-64 år	Andel
Öppet arbetslösa	
Arbetslösa i program	
Summa arbetslösa	

Bostäder

Bostadsbestånd efter husens ålder



Sammanfattning

Bostadstyp	Antal lägenheter
Småhus	42
Flerbostadshus	
Summa lägenheter	42

Delområden

Delområdesnamn	Män	Kvinnor	Totalt
Avafors	7	6	13
Forshed	10	11	21
Långsel	6	4	10
Kvarnberg	7	3	10
Övre Vitådalen	13	8	21

Bilbestånd

Bilar i trafik	Antal
Antal bilar i trafik	30
Antal bilar per 1000 invånare	400
Andel hushåll med bil	61,0

Ohälsa

Ohälsodata	Män	Kvinnor	Båda könen
Ohälsotal	58,5	42,2	50,4
Sjukpenningdagar	22,5	6,2	14,4

Medelinkomst

Medelinkomst	Kvinnor	Män	Båda könen
Svenska kronor/år	237 373	275 619	259 683

Service

Förskola	Grundskolor	Vård- & omsorgsboende	Butiker som säljer mjölk