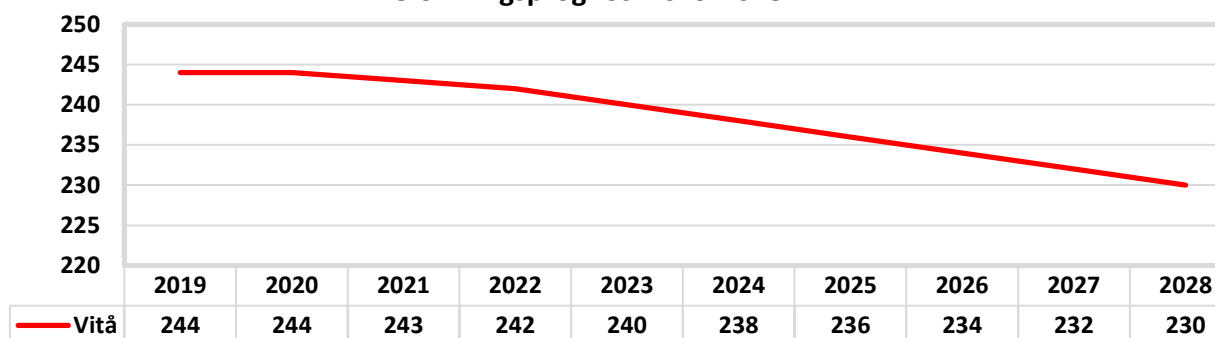


Befolkningsförändringar

		Medelålder: 45,6 år								
Ålder	Folk- mängd	Folk- ökning	Män	Kvinnor	Födda	Döda	In- flyttade	Ut- flyttade	Utländska medborgare	Utrikes födda
0	3	3	3	0	4	0	0	1	0	0
1-5	15	-1	7	8	0	0	0	1	0	0
6-15	23	1	13	10	0	0	1	0	0	0
16-18	4	0	3	1	0	0	0	0	0	0
19-24	9	-3	4	5	0	0	1	4	0	0
25-29	11	-5	9	2	0	0	0	5	0	0
30-39	34	1	15	19	0	0	3	2	1	1
40-64	75	0	36	39	0	0	1	1	1	4
65-74	41	-2	24	17	0	1	0	1	0	1
75-	23	-7	14	9	0	5	0	2	0	1
Summa	238	-13	128	110	4	6	6	17	2	7

Befolkningsprognos

Befolkningsprognos 2019-2028



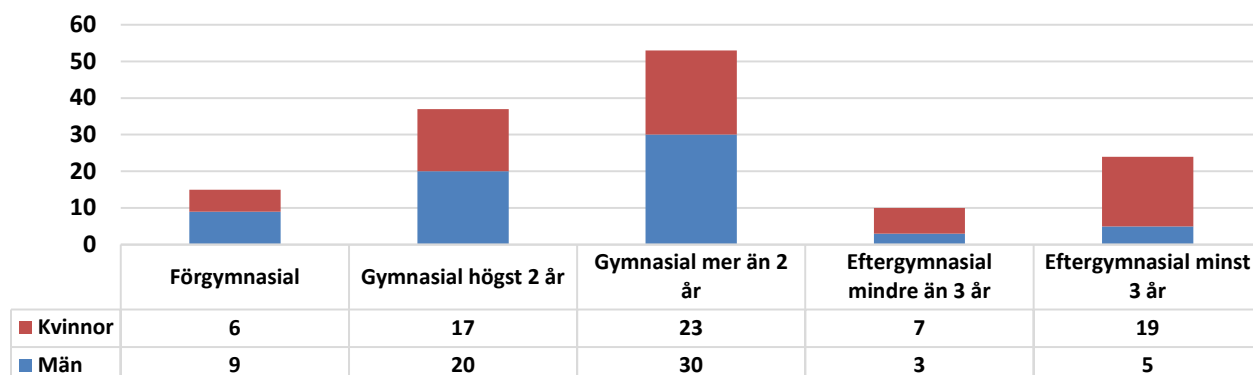
Hushåll

Antal hushåll efter hushållstyp



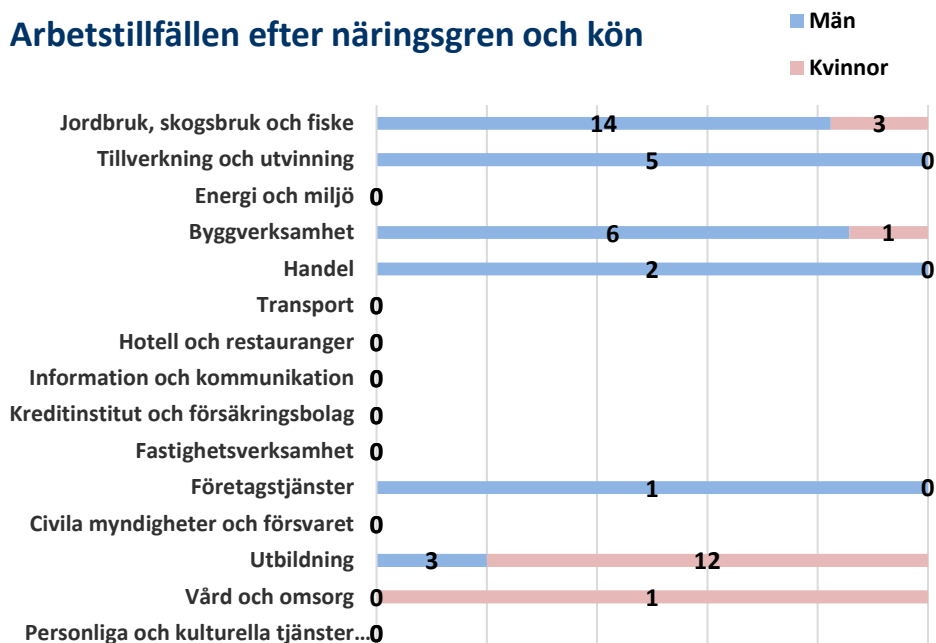
Utbildning

Utbildningsnivå efter kön



Arbetsmarknad

Arbetsstillfällena efter näringsgren och kön



Sammanfattning Arbetsmarknad

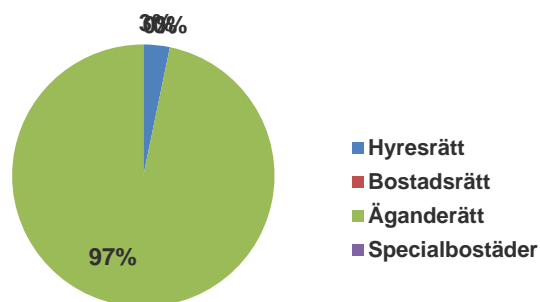
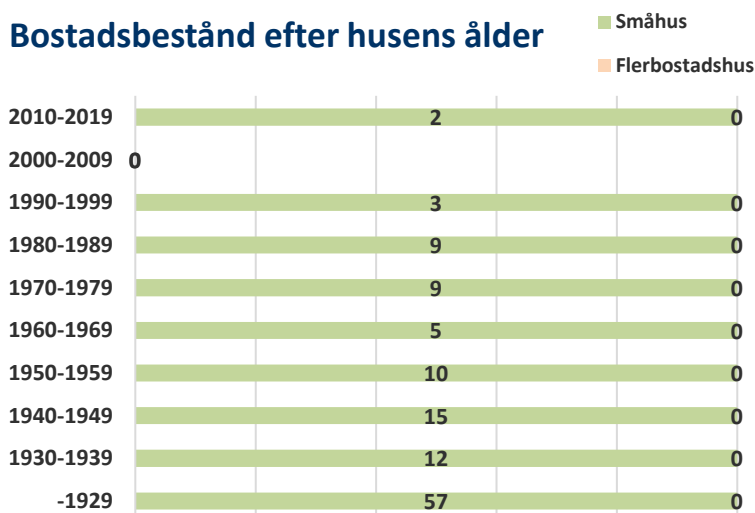
Befolkning 16- år	Antal
Arbetskraft totalt	143
Arbetskraft män	74
Arbetskraft kvinnor	69
Arbetsstillfällen totalt	48
Arbetsstillfällen män	31
Arbetsstillfällen kvinnor	17
Inpendling	17
Utpendling	112
Nettopendling	-95

Arbetslöshet

Arbets sökande 18-64 år	Andel
Öppet arbetslösa	2,3%
Arbetslösa i program	1,5%
Summa arbetslösa	3,8%

Bostäder

Bostadsbestånd efter husens ålder



Sammanfattning

Bostadstyp	Antal lägenheter
Småhus	123
Flerbostadshus	0
Summa lägenheter	123

Delområden

Delområdesnamn	Män	Kvinnor	Totalt
Vitå småort	58	50	108
Vitå landsbygd	48	48	96
Vitåfors	22	12	34

Bilbestånd

Bilar i trafik	Antal
Antal bilar i trafik	115
Antal bilar per 1000 invånare	483
Andel hushåll med bil	62,8

Ohälsa

Ohälsodata	Män	Kvinnor	Båda könen
Ohälsotal	16,9	34,6	25,7
Sjukpenningdagar	6,2	11,9	9,0

Medelinkomst

Medelinkomst	Kvinnor	Män	Båda könen
Svenska kronor/år	293 486	341 851	318 206

Service

Förskola	Grundskolor	Vård- & omsorgsboende	Butiker som säljer mjölk
Vitå förskola	Vitåskolan F-6		