

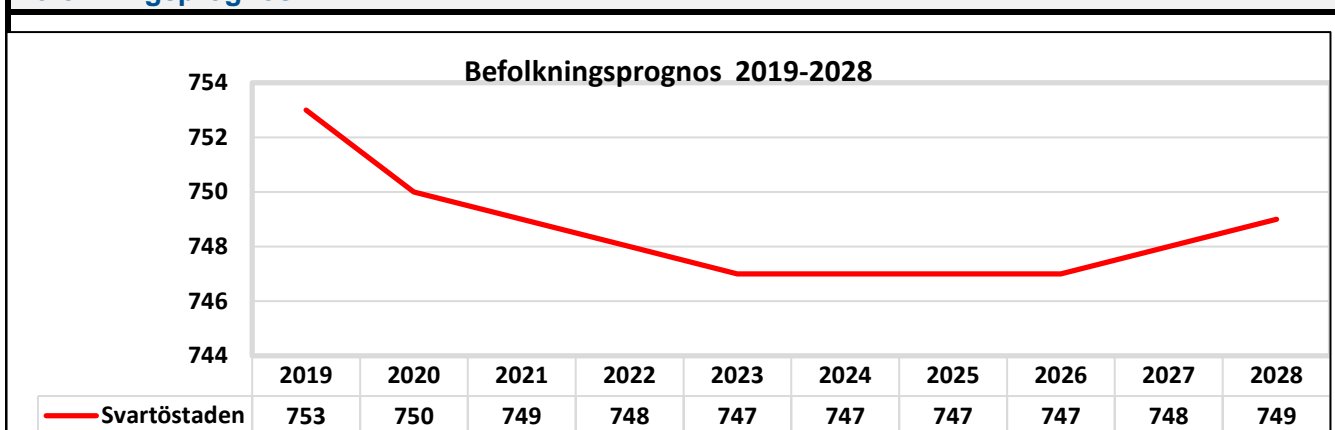
Svartösten

2018-12-31

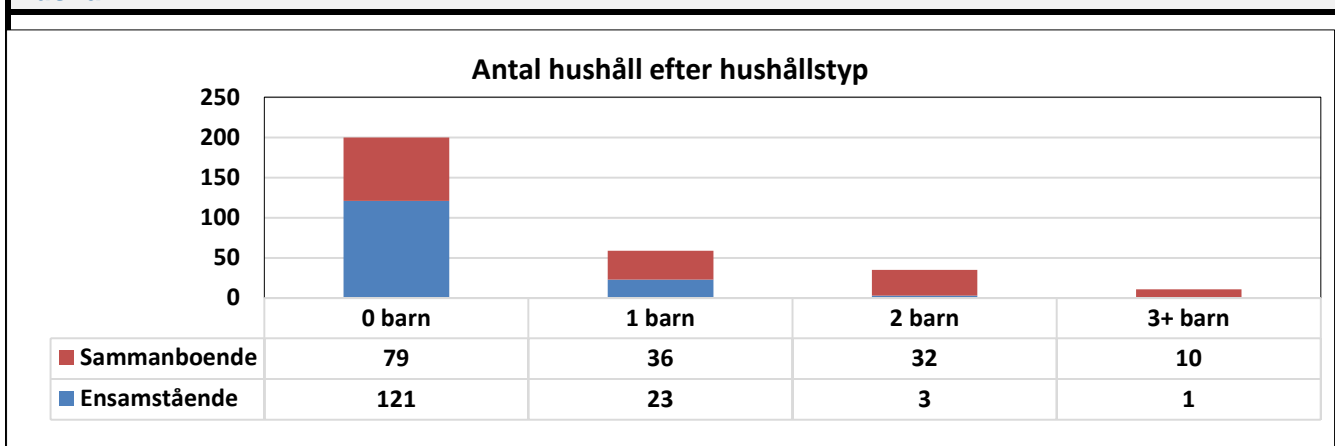
Befolkningsförändringar

		Medelålder: 41,5 år									
Ålder	Folk-mängd	Folk-ökning	Män	Kvinnor	Födda	Döda	In-flyttade	Ut-flyttade	Utländska medborgare	Utrikes födda	
0	9	9	6	3	9	0	0	0	0	0	0
1-5	44	1	21	23	0	0	7	6	0	0	0
6-15	86	-3	50	36	0	0	5	8	0	2	2
16-18	21	-1	10	11	0	0	2	3	1	0	0
19-24	38	-14	21	17	0	0	14	28	1	4	4
25-29	47	-3	24	23	0	0	11	14	2	5	5
30-39	98	2	53	45	0	0	19	17	9	14	14
40-64	292	14	153	139	0	1	30	15	14	25	25
65-74	78	-8	41	37	0	1	2	9	1	7	7
75-	39	0	22	17	0	0	0	0	2	5	5
Summa	752	-3	401	351	9	2	90	100	30	62	

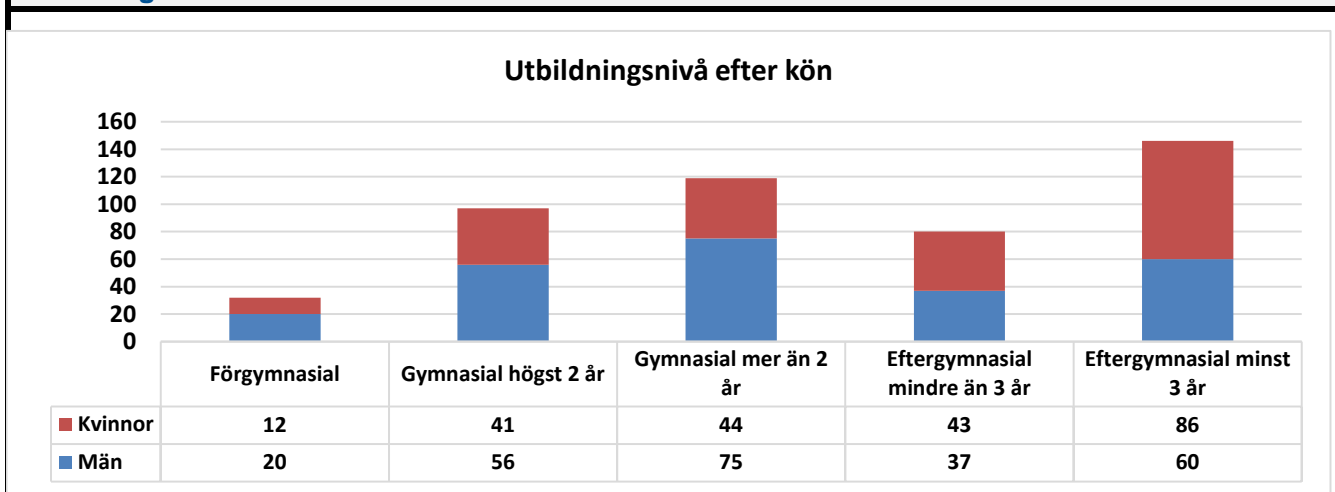
Befolkningsprognos



Hushåll

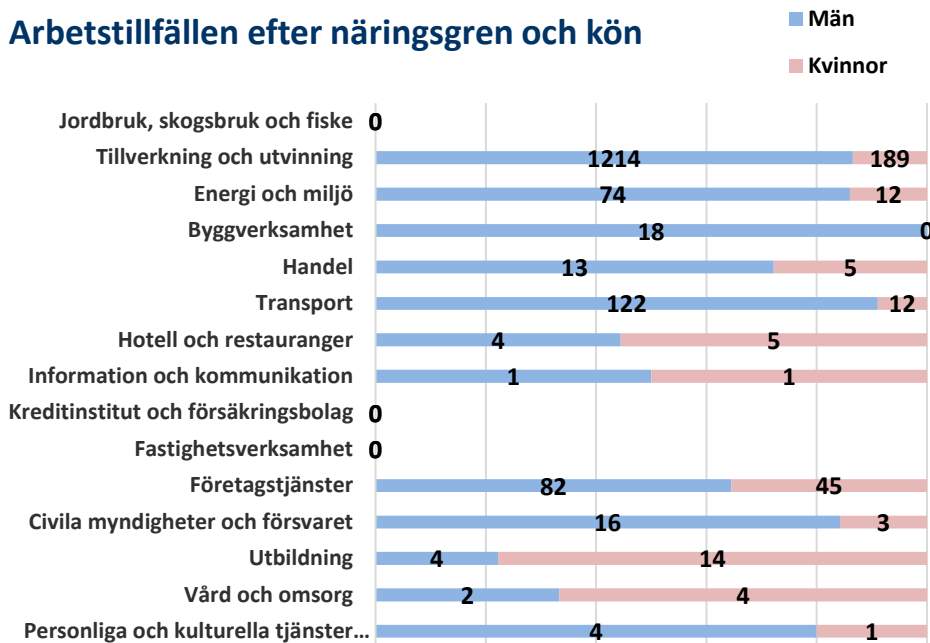


Utbildning



Arbetsmarknad

Arbetsstillfällena efter näringsgren och kön



Sammanfattning Arbetsmarknad

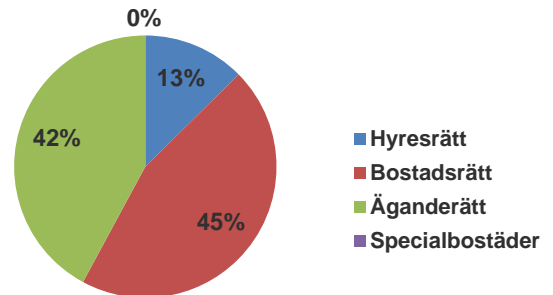
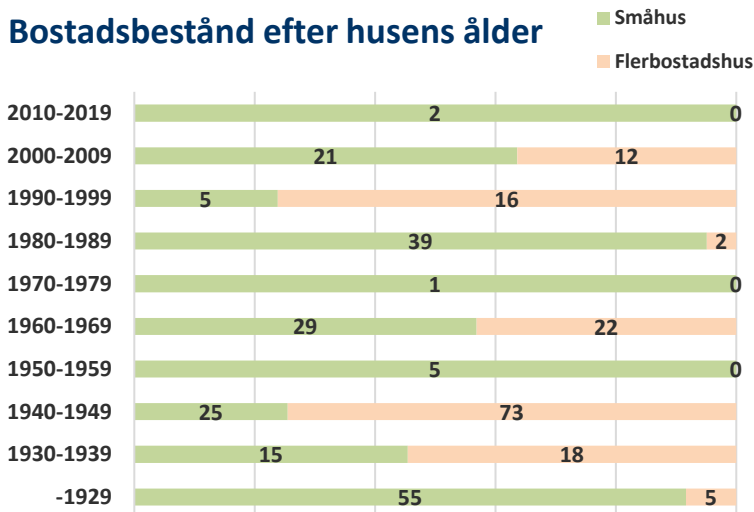
Befolkning 16- år	Antal
Arbetskraft totalt	415
Arbetskraft män	218
Arbetskraft kvinnor	197
Arbetsstillfällena totalt	1 848
Arbetsstillfällena män	1 555
Arbetsstillfällena kvinnor	293
Inpendling	1 800
Utpendling	365
Nettopendling	1 435

Arbetslöshet

Arbets sökande 18-64 år	Andel
Öppet arbetslösa	4,2%
Arbetslösa i program	1,9%
Summa arbetslösa	6,1%

Bostäder

Bostadsbestånd efter husens ålder



Sammanfattning

Bostadstyp	Antal lägenheter
Småhus	197
Flerbostadshus	152
Summa lägenheter	349

Delområden

Delområdesnamn	Män	Kvinnor	Totalt
Svartöberget	4	3	7
Svartösten delområde	327	297	624
Svartön	1	0	1
Svartöbrinken	45	31	76
Malmkajen	24	20	44

Bilbestånd

Bilar i trafik	Antal
Antal bilar i trafik	329
Antal bilar per 1000 invånare	438
Andel hushåll med bil	69,9

Ohälsa

Ohälsodata	Män	Kvinnor	Båda könen
Ohälsotal	20,7	20,8	20,8
Sjukpenningdagar	6,7	6,7	6,7

Medelinkomst

Medelinkomst	Kvinnor	Män	Båda könen
Svenska kronor/år	281 524	356 996	321 253

Service

Förskola	Grundskolor	Vård- & omsorgsboende	Butiker som säljer mjölk
Svartösten förskola			