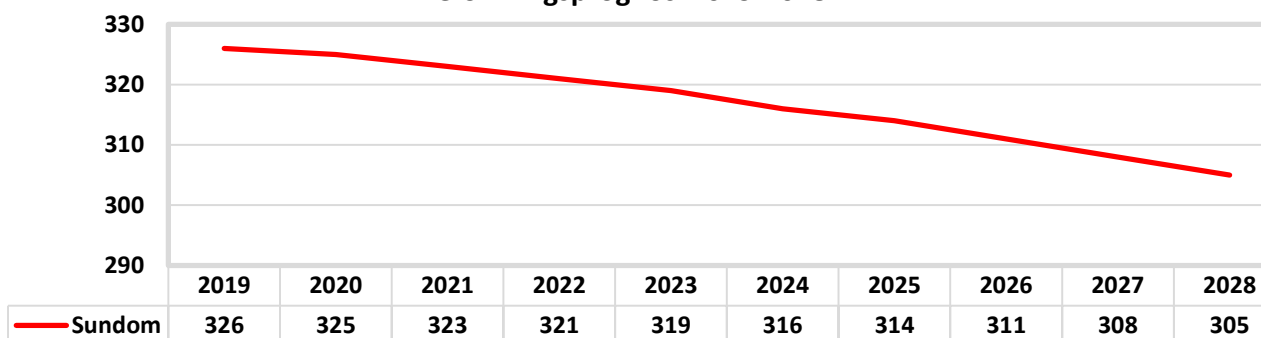


## Befolkningsförändringar

Ålder	Folk- mängd	Folk- ökning	Medelålder: 42,4 år				Födda	Döda	In- flyttade	Ut- flyttade	Utländska medborgare	Utrikes födda
			Män	Kvinnor								
0	5	5	2	3	5	0	0	0	0	0	0	
1-5	19	-2	8	11	0	0	1	3	0	0		
6-15	41	-4	25	16	0	0	0	4	4	7		
16-18	14	1	11	3	0	0	1	0	1	0		
19-24	18	3	7	11	0	0	6	3	2	1		
25-29	11	0	4	7	0	0	2	2	0	0		
30-39	36	0	19	17	0	0	2	2	1	4		
40-64	110	7	60	50	0	1	12	4	6	7		
65-74	39	-1	18	21	0	0	0	1	0	1		
75-	32	-2	18	14	0	2	0	0	0	2		
<b>Summa</b>	<b>325</b>	<b>7</b>	<b>172</b>	<b>153</b>	<b>5</b>	<b>3</b>	<b>24</b>	<b>19</b>	<b>14</b>	<b>22</b>		

## Befolkningsprognos

Befolkningsprognos 2019-2028



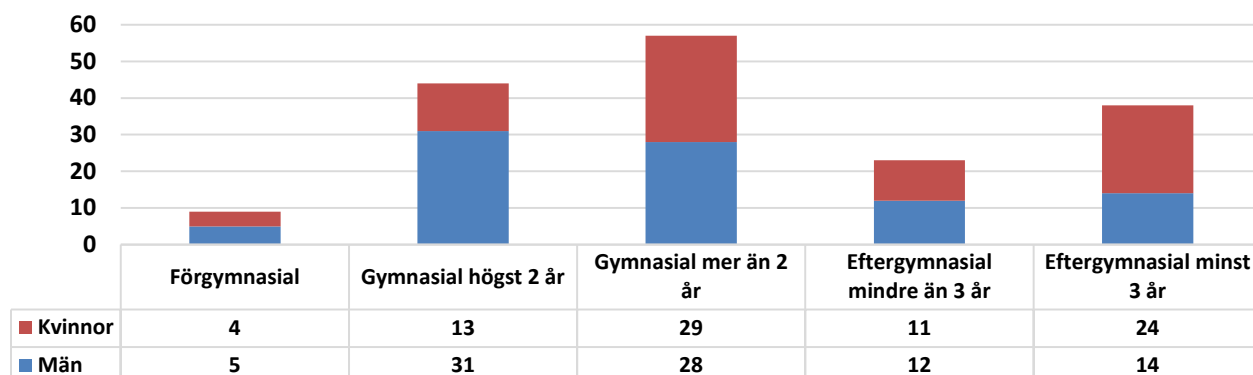
## Hushåll

Antal hushåll efter hushållstyp



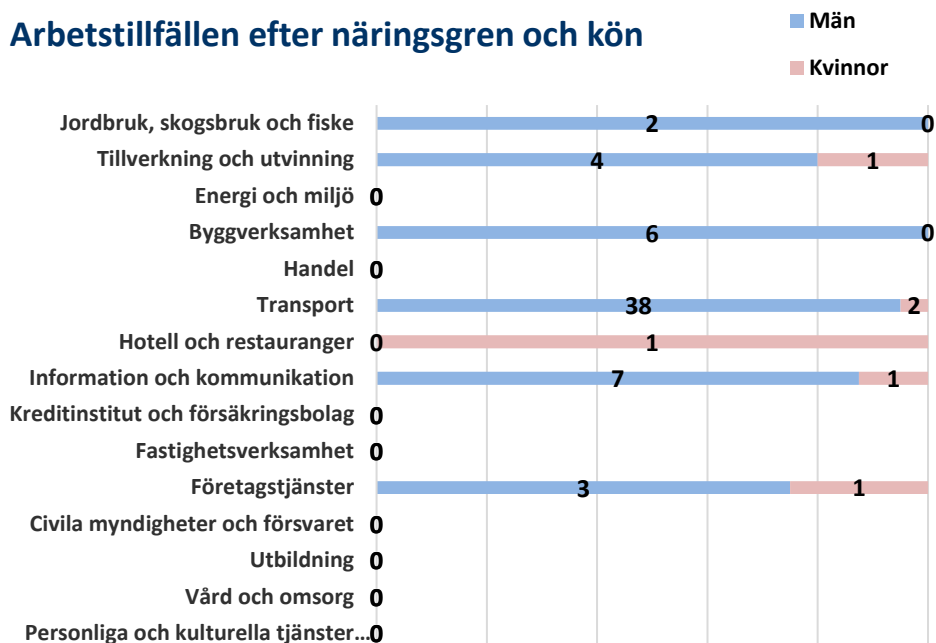
## Utbildning

Utbildningsnivå efter kön



## Arbetsmarknad

## Arbetsstillfällena efter näringsgren och kön



## Sammanfattning Arbetsmarknad

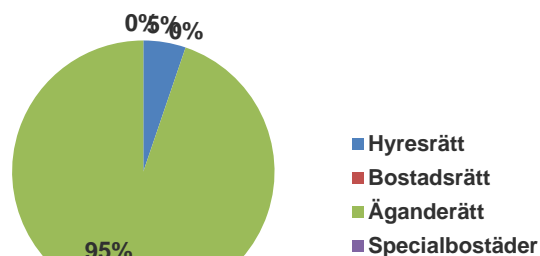
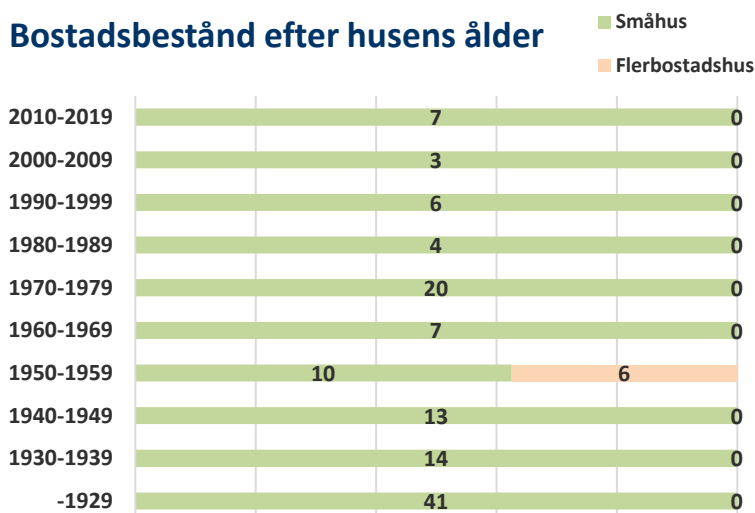
Befolkning 16- år	Antal
Arbetskraft totalt	155
Arbetskraft män	85
Arbetskraft kvinnor	70
Arbetsstillfällen totalt	67
Arbetsstillfällen män	61
Arbetsstillfällen kvinnor	6
Inpendling	43
Utpendling	130
Nettopendling	-87

## Arbetslöshet

Arbets sökande 18-64 år	Andel
Öppet arbetslösa	1,6%
Arbetslösa i program	2,7%
Summa arbetslösa	4,3%

## Bostäder

## Bostadsbestånd efter husens ålder



## Sammanfattning

Bostadstyp	Antal lägenheter
Småhus	127
Flerbostadshus	7
Summa lägenheter	134

## Delområden

Delområdesnamn	Män	Kvinnor	Totalt
Sundom tätort	98	91	189
Sundom landsbygd	64	52	116
Gussön	10	10	20

## Bilbestånd

Bilar i trafik	Antal
Antal bilar i trafik	152
Antal bilar per 1000 invånare	468
Andel hushåll med bil	72,1

## Ohälsa

Ohälsodata	Män	Kvinnor	Båda könen
Ohälsotal	14,8	32,9	23,2
Sjukpenningdagar	3,2	7,4	5,1

## Medelinkomst

Medelinkomst	Kvinnor	Män	Båda könen
Svenska kronor/år	273 690	374 289	325 554

## Service

Förskola	Grundskolor	Vård- & omsorgsboende	Butiker som säljer mjölk