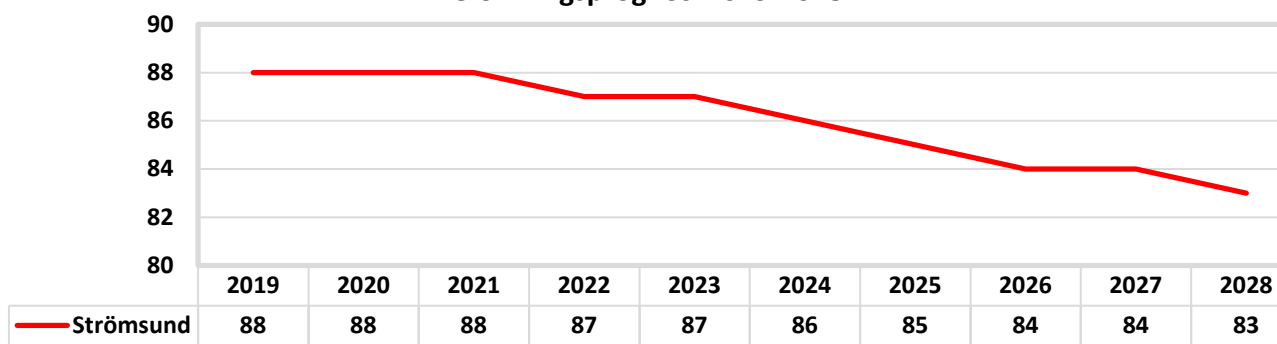


Befolkningsförändringar

Ålder	Folk- mängd	Folk- ökning	Medelålder: 46,3 år				Födda	Döda	In- flyttade	Ut- flyttade	Utländska medborgare	Utrikes födda
			Män	Kvinnor								
0	1	1	0	1	1	0	0	0	0	0	0	
1-5	7	0	2	5	0	0	0	0	0	0	0	
6-15	7	0	4	3	0	0	0	0	0	0	0	
16-18	0	0	0	0	0	0	0	0	0	0	0	
19-24	5	2	2	3	0	0	2	0	0	0	0	
25-29	3	-1	1	2	0	0	0	1	0	0	0	
30-39	8	0	5	3	0	0	0	0	0	0	0	
40-64	31	3	16	15	0	0	4	1	0	0	2	
65-74	13	-4	6	7	0	1	0	3	2	0	2	
75-	8	-4	4	4	0	0	0	4	0	0	0	
Summa	83	-3	40	43	1	1	6	9	2	4		

Befolkningsprognos

Befolkningsprognos 2019-2028



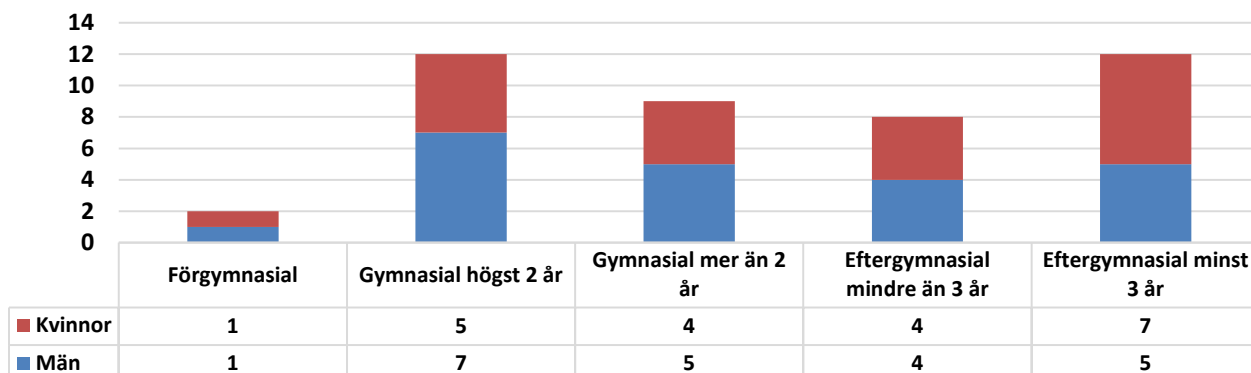
Hushåll

Antal hushåll efter hushållstyp



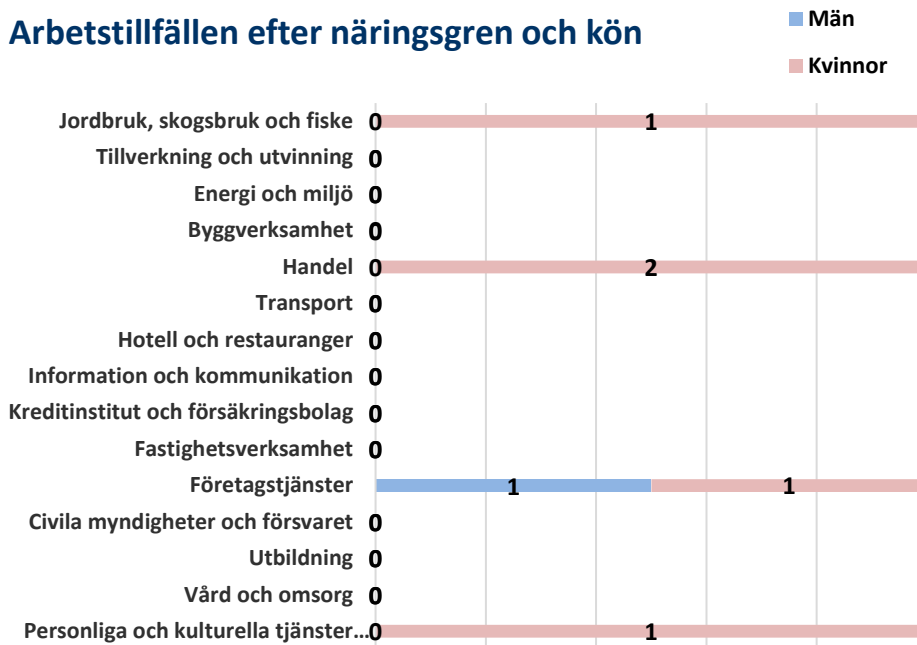
Utbildning

Utbildningsnivå efter kön



Arbetsmarknad

Arbetsstillfällena efter näringsgren och kön



Sammanfattning Arbetsmarknad

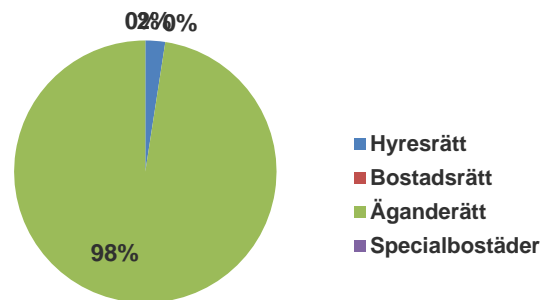
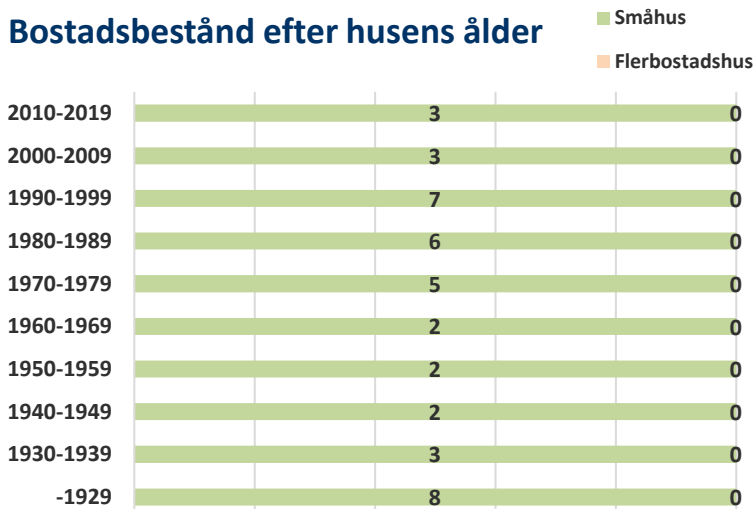
Befolkning 16- år	Antal
Arbetskraft totalt	40
Arbetskraft män	20
Arbetskraft kvinnor	20
Arbetsstillfällen totalt	6
Arbetsstillfällen män	1
Arbetsstillfällen kvinnor	5
Inpendling	1
Utpendling	35
Nettopendling	-34

Arbetslöshet

Arbets sökande 18-64 år	Andel
Öppet arbetslösa	
Arbetslösa i program	
Summa arbetslösa	

Bostäder

Bostadsbestånd efter husens ålder



Sammanfattning

Bostadstyp	Antal lägenheter
Småhus	41
Flerbostadshus	
Summa lägenheter	41

Delområden

Delområdesnamn	Män	Kvinnor	Totalt
Strömsund by	15	20	35
Bäckerskäret	14	14	28
Kilholmen	11	9	20

Bilbestånd

Bilar i trafik	Antal
Antal bilar i trafik	48
Antal bilar per 1000 invånare	578
Andel hushåll med bil	77,5

Ohälsa

Ohälsodata	Män	Kvinnor	Båda könen
Ohälsotal	22,5	42,6	32,3
Sjukpenningdagar		25,5	12,5

Medelinkomst

Medelinkomst	Kvinnor	Män	Båda könen
Svenska kronor/år	345 366	485 870	411 486

Service

Förskola	Grundskolor	Vård- & omsorgsboende	Butiker som säljer mjölk