

## Smedsbyn

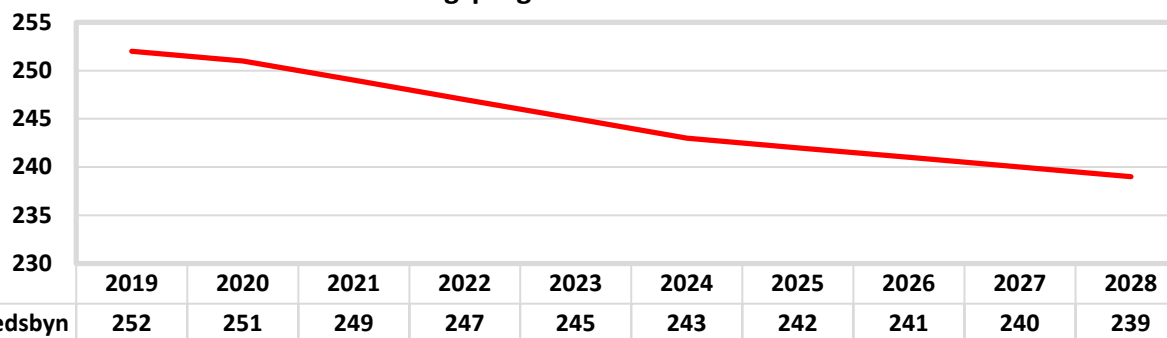
2018-12-31

## Befolkningsförändringar

Ålder	Folk- mängd	Folk- ökning	Medelålder: 40,9 år				Födda	Döda	In- flyttade	Ut- flyttade	Utländska medborgare	Utrikes födda
			Män	Kvinnor								
0	5	5	2	3	6	0	0	0	1	0	0	
1-5	14	-3	8	6	0	0	1	4	1	0		
6-15	27	-3	15	12	0	0	0	3	1	1		
16-18	8	-3	3	5	0	0	0	3	0	1		
19-24	14	2	5	9	0	0	5	3	1	1		
25-29	24	-4	13	11	0	0	5	9	2	3		
30-39	41	1	25	16	0	0	4	3	1	2		
40-64	68	-6	33	35	0	0	3	9	0	7		
65-74	30	0	15	15	0	0	0	0	1	2		
75-	21	-4	10	11	0	4	0	0	0	0		
<b>Summa</b>	<b>252</b>	<b>-15</b>	<b>129</b>	<b>123</b>	<b>6</b>	<b>4</b>	<b>18</b>	<b>35</b>	<b>7</b>	<b>17</b>		

## Befolkningsprognos

Befolkningsprognos 2019-2028



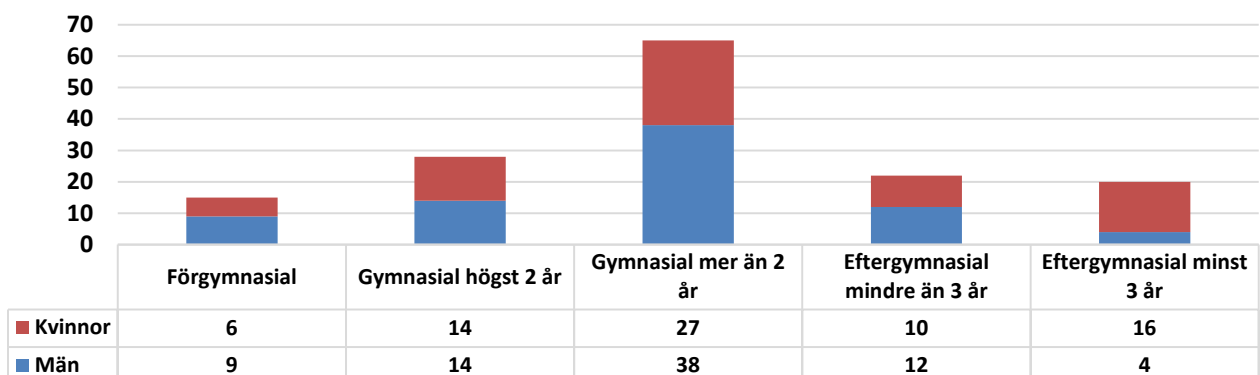
## Hushåll

Antal hushåll efter hushållstyp



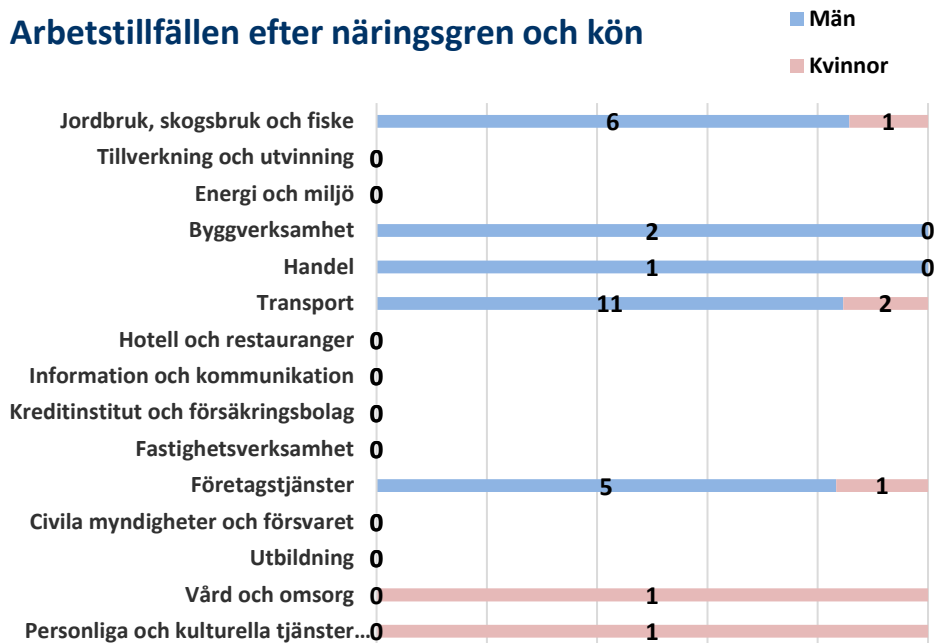
## Utbildning

Utbildningsnivå efter kön



## Arbetsmarknad

## Arbetsstillfällena efter näringsgren och kön



## Sammanfattning Arbetsmarknad

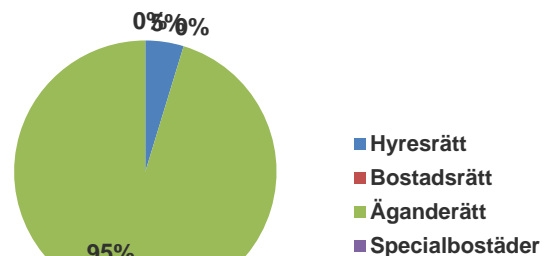
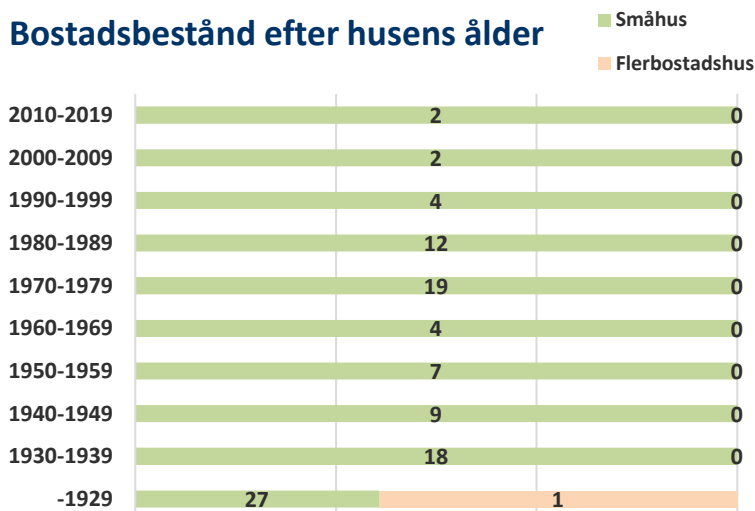
Befolkning 16- år	Antal
Arbetskraft totalt	144
Arbetskraft män	74
Arbetskraft kvinnor	70
Arbetsstillfällena totalt	32
Arbetsstillfällena män	25
Arbetsstillfällena kvinnor	7
Inpending	15
Utpending	127
Nettopending	-112

## Arbetslöshet

Arbets sökande 18-64 år	Andel
Öppet arbetslösa	1,4%
Arbetslösa i program	1,4%
Summa arbetslösa	2,7%

## Bostäder

## Bostadsbestånd efter husens ålder



## Sammanfattning

Bostadstyp	Antal lägenheter
Småhus	105
Flerbostadshus	1
Summa lägenheter	106

## Delområden

Delområdesnamn	Män	Kvinnor	Totalt
Smedsbyn småort	82	86	168
Smedsbyn landsbygd	14	9	23
Marka	15	19	34
Granvik	18	9	27

## Bilbestånd

Bilar i trafik	Antal
Antal bilar i trafik	122
Antal bilar per 1000 invånare	484
Andel hushåll med bil	72,9

## Ohälsa

Ohälsodata	Män	Kvinnor	Båda könen
Ohälsotal	9,5	18,8	14,1
Sjukpenningdagar	0,4	9,3	4,8

## Medelinkomst

Medelinkomst	Kvinnor	Män	Båda könen
Svenska kronor/år	260 023	328 169	295 766

## Service

Förskola	Grundskolor	Vård- & omsorgsboende	Butiker som säljer mjölk