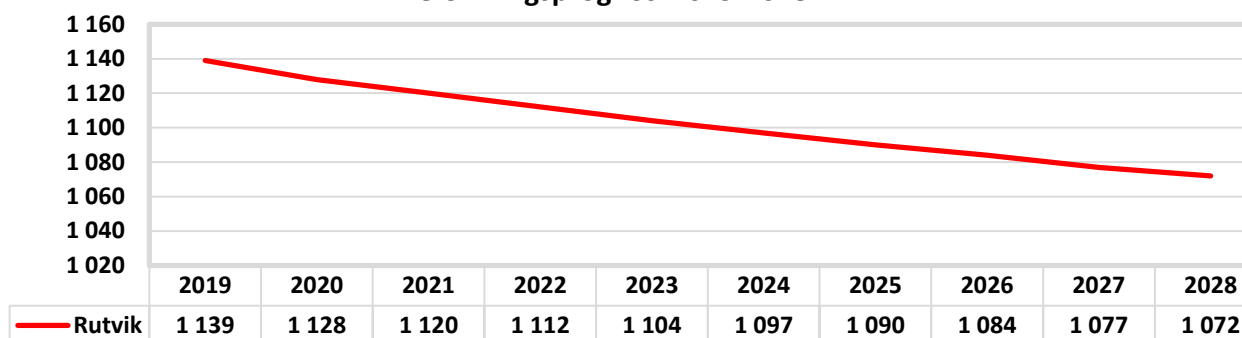


Befolkningsförändringar

Ålder	Folk- mängd	Folk- ökning	Medelålder: 36 år				In- flyttade	Ut- flyttade	Utländska medborgare	Utrikes födda
			Män	Kvinnor	Födda	Döda				
0	10	10	4	6	10	0	0	0	0	0
1-5	93	-8	44	49	0	0	2	10	0	0
6-15	223	-2	103	120	0	0	2	4	0	1
16-18	46	0	25	21	0	0	1	1	0	5
19-24	56	-15	31	25	0	0	7	22	1	3
25-29	40	1	19	21	0	0	16	15	3	3
30-39	151	-7	70	81	0	0	10	17	2	8
40-64	385	-5	204	181	0	0	8	13	6	21
65-74	99	-1	49	50	0	1	0	0	1	6
75-	50	-2	30	20	0	2	1	1	0	0
Summa	1 153	-29	579	574	10	3	47	83	13	47

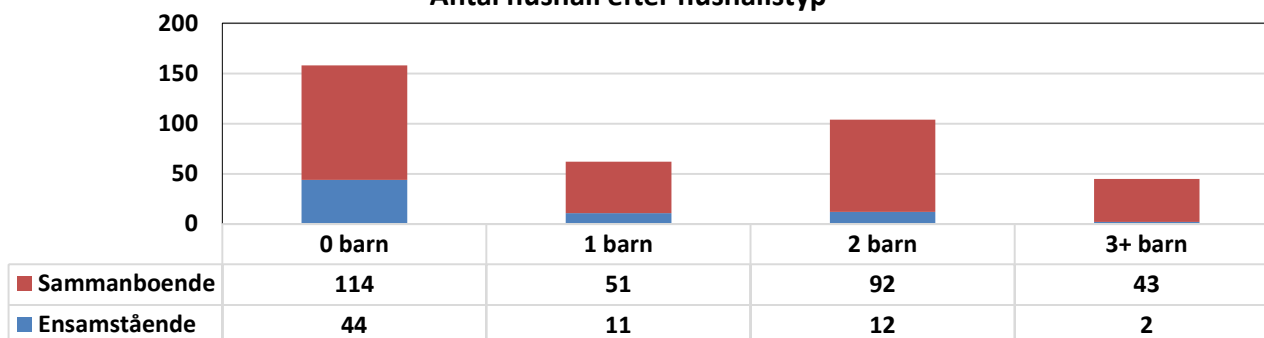
Befolkningsprognos

Befolkningsprognos 2019-2028



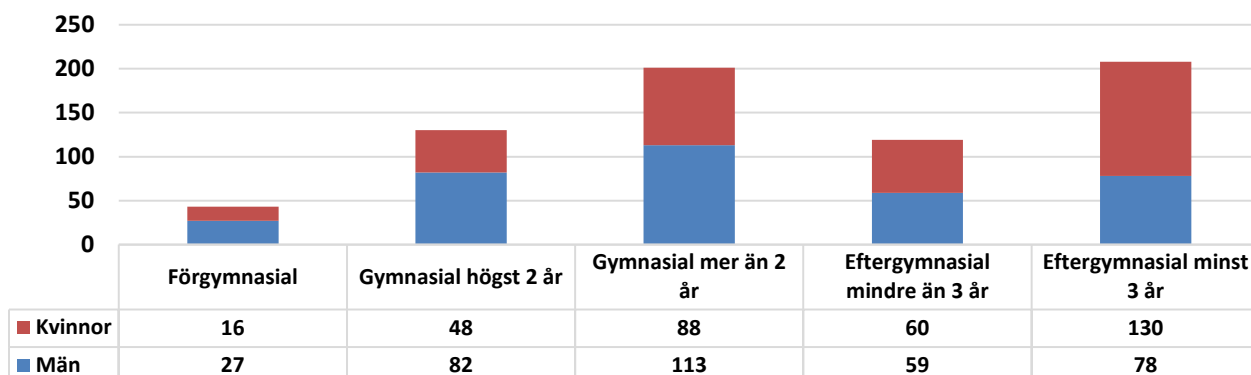
Hushåll

Antal hushåll efter hushållstyp



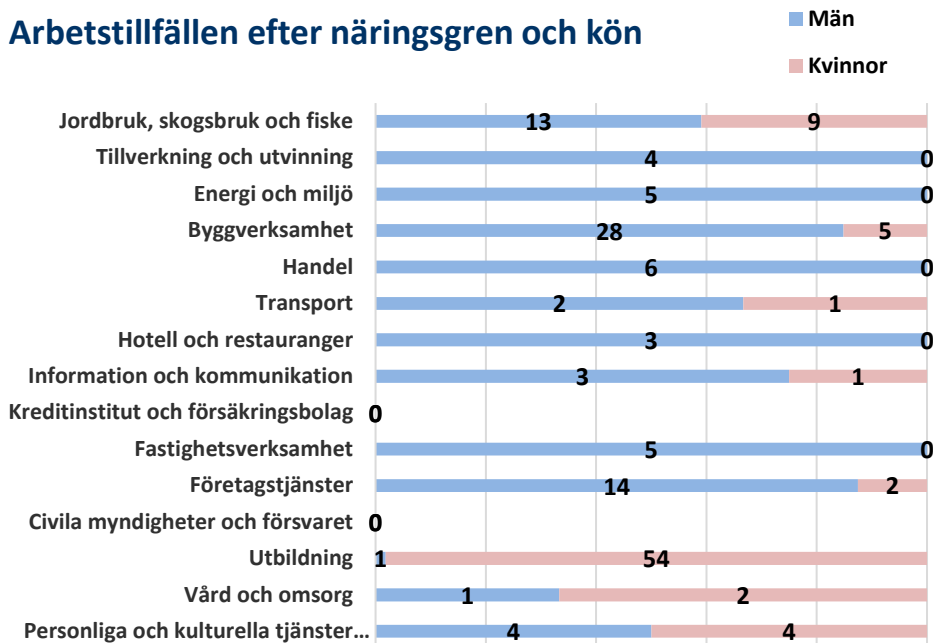
Utbildning

Utbildningsnivå efter kön



Arbetsmarknad

Arbetsstillfällena efter näringsgren och kön



Sammanfattning Arbetsmarknad

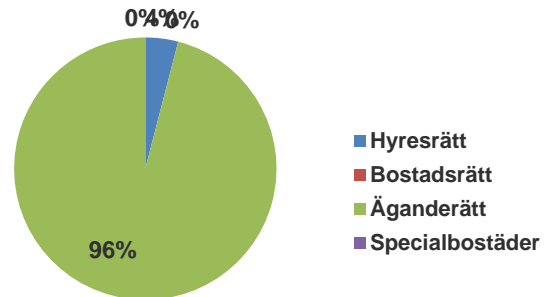
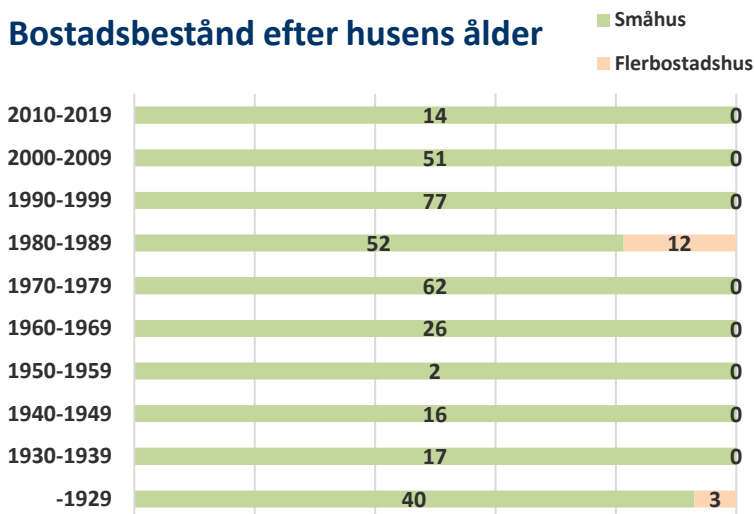
Befolkning 16- år	Antal
Arbetskraft totalt	687
Arbetskraft män	358
Arbetskraft kvinnor	329
Arbetsstillfällen totalt	173
Arbetsstillfällen män	90
Arbetsstillfällen kvinnor	83
Inpendingling	98
Utpendingling	612
Nettopendingling	-514

Arbetslöshet

Arbetslösande 18-64 år	Andel
Öppet arbetslösa	1,7%
Arbetslösa i program	1,6%
Summa arbetslösa	3,2%

Bostäder

Bostadsbestånd efter husens ålder



Sammanfattning

Bostadstyp	Antal lägenheter
Småhus	357
Flerbostadshus	15
Summa lägenheter	372

Delområden

Delområdesnamn	Män	Kvinnor	Totalt
Rutvik tätort	444	438	882
Rutvik landsbygd	27	31	58
Flarken	37	35	72
Brännan	27	27	54
Rutvikssund	23	27	50
Näset	21	16	37

Bilbestånd

Bilar i trafik	Antal
Antal bilar i trafik	540
Antal bilar per 1000 invånare	468
Andel hushåll med bil	80,8

Ohälsa

Ohälsodata	Män	Kvinnor	Båda könen
Ohälsotal	10,6	16,2	13,3
Sjukpenningdagar	6,3	10,1	8,2

Medelinkomst

Medelinkomst	Kvinnor	Män	Båda könen
Svenska kronor/år	304 698	402 100	354 926

Service

Förskola	Grundskolor	Vård- & omsorgsboende	Butiker som säljer mjölk
Gnistan förskola Lilla Gnistan förskola	Rutviksskolan F-5		