

Prästhholm

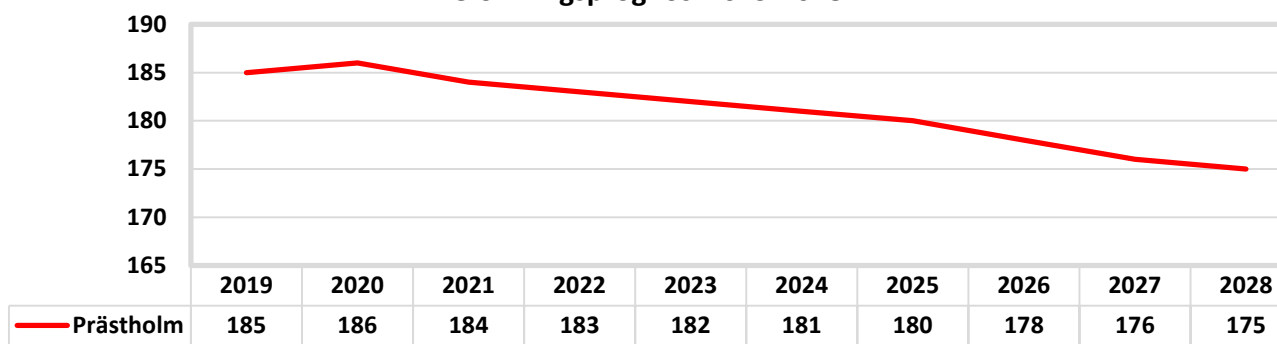
2018-12-31

Befolkningsförändringar

Ålder	Folk- mängd	Folk- ökning	Medelålder: 44,3 år				Födda	Döda	In- flyttade	Ut- flyttade	Utländska medborgare	Utrikes födda
			Män	Kvinnor								
0	2	2	2	0	2	0	0	0	0	0	0	
1-5	13	0	11	2	0	0	2	2	0	0		
6-15	18	-1	10	8	0	0	0	1	1	1		
16-18	7	0	4	3	0	0	1	1	0	0		
19-24	7	1	4	3	0	0	1	0	0	0		
25-29	7	0	6	1	0	0	1	1	0	0		
30-39	23	1	11	12	0	0	4	3	2	3		
40-64	55	-3	31	24	0	0	0	3	0	3		
65-74	33	0	17	16	0	0	2	2	1	1		
75-	13	-5	7	6	0	4	0	1	1	1		
Summa	178	-5	103	75	2	4	11	14	5	9		

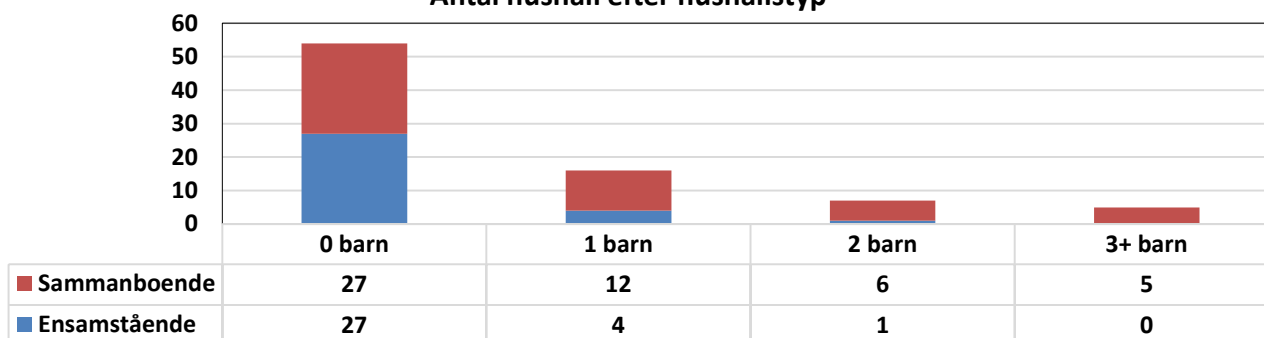
Befolkningsprognos

Befolkningsprognos 2019-2028



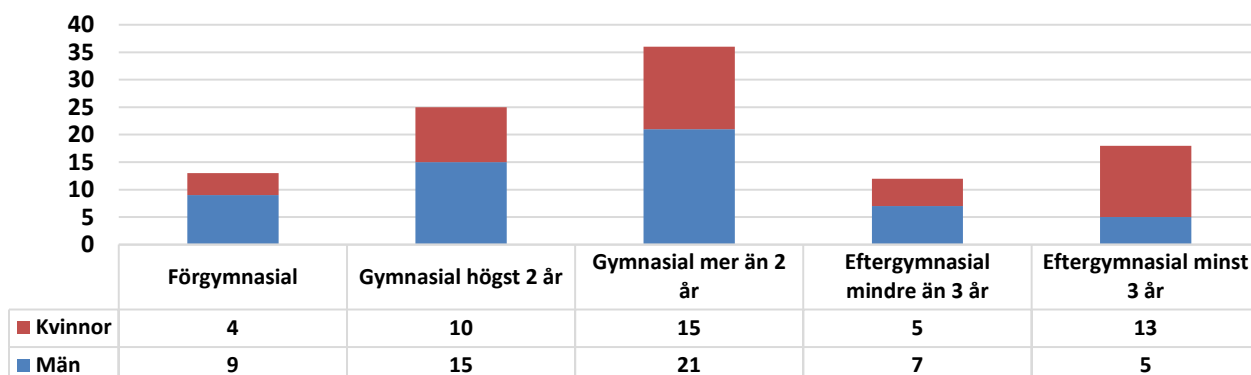
Hushåll

Antal hushåll efter hushållstyp



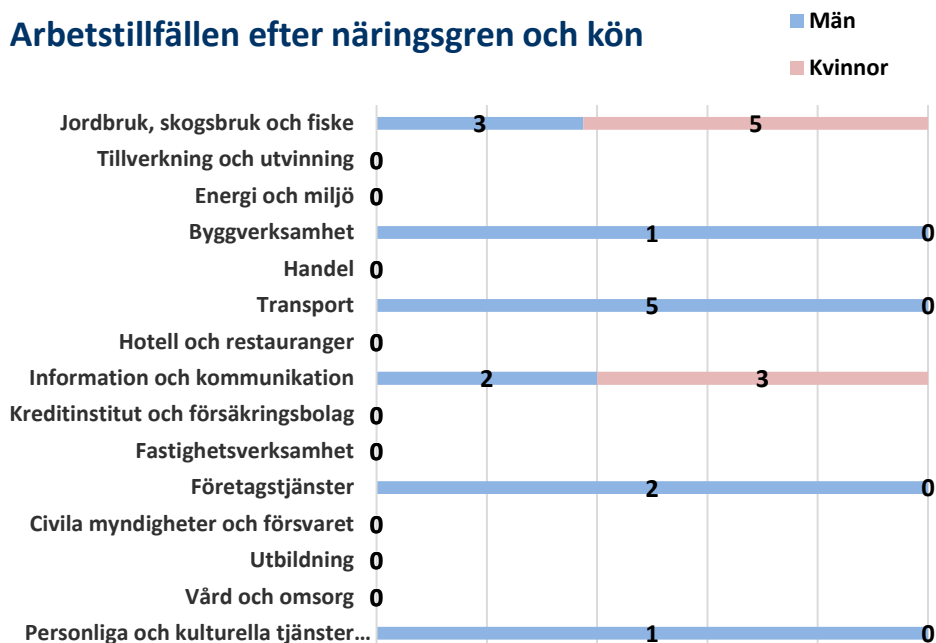
Utbildning

Utbildningsnivå efter kön



Arbetsmarknad

Arbetsstillfällena efter näringsgren och kön



Sammanfattning Arbetsmarknad

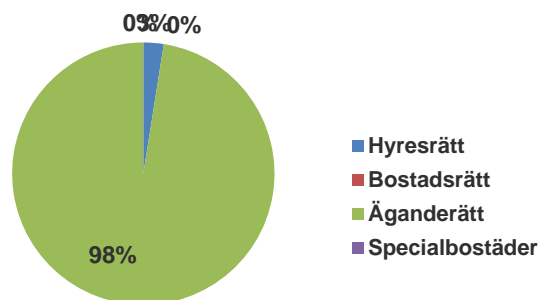
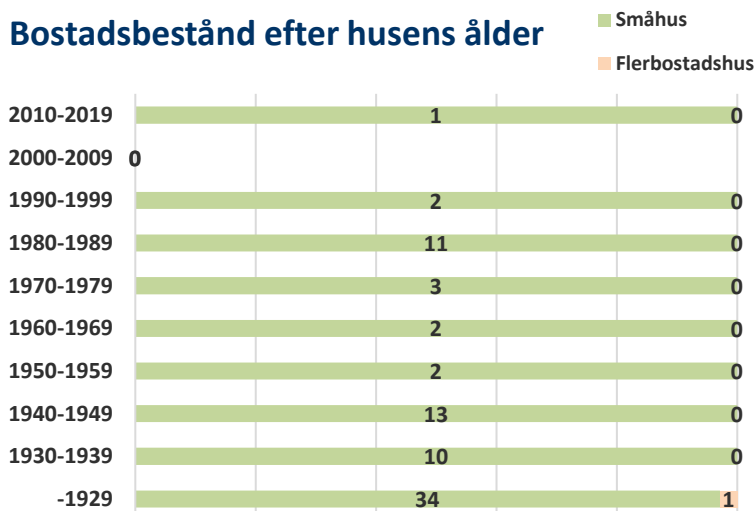
Befolkning 16- år	Antal
Arbetskraft totalt	104
Arbetskraft män	57
Arbetskraft kvinnor	47
Arbetsstillfällen totalt	22
Arbetsstillfällen män	14
Arbetsstillfällen kvinnor	8
Inpendingling	6
Utpendingling	88
Nettopendingling	-82

Arbetslöshet

Arbets sökande 18-64 år	Andel
Öppet arbetslösa	3,0%
Arbetslösa i program	
Summa arbetslösa	3,0%

Bostäder

Bostadsbestånd efter husens ålder



Sammanfattning

Bostadstyp	Antal lägenheter
Småhus	79
Flerbostadshus	1
Summa lägenheter	80

Delområden

Delområdesnamn	Män	Kvinnor	Totalt
Prästhholm småort	50	26	76
Prästhholm landsbygd	33	31	64
Prästholmsforsen	20	18	38

Bilbestånd

Bilar i trafik	Antal
Antal bilar i trafik	82
Antal bilar per 1000 invånare	461
Andel hushåll med bil	64,6

Ohälsa

Ohälsodata	Män	Kvinnor	Båda könen
Ohälsotal	12,3	25,1	17,8
Sjukpenningdagar	5,9	10,4	7,8

Medelinkomst

Medelinkomst	Kvinnor	Män	Båda könen
Svenska kronor/år	261 954	320 031	293 027

Service

Förskola	Grundskolor	Vård- & omsorgsboende	Butiker som säljer mjölk