

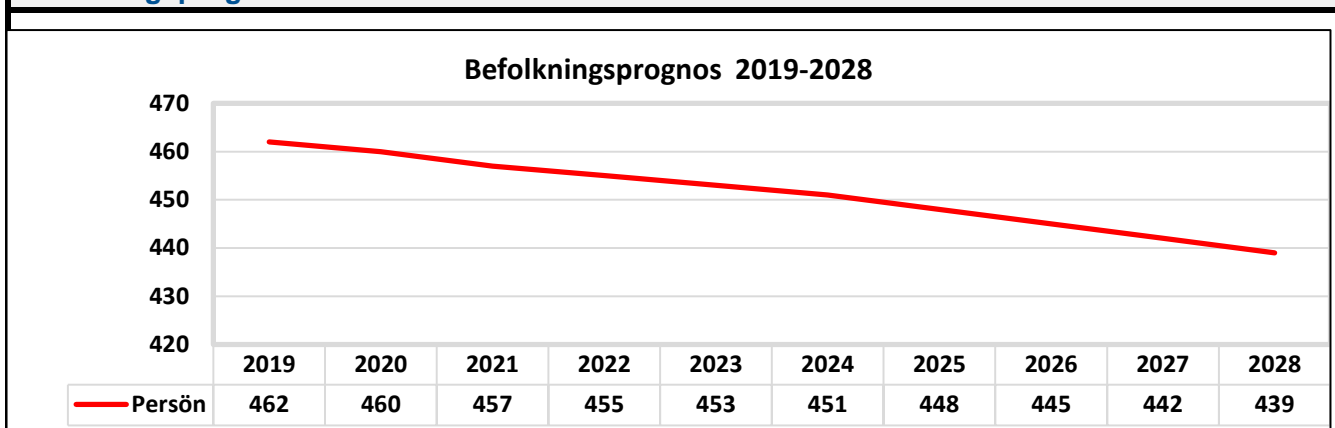
Persön

2018-12-31

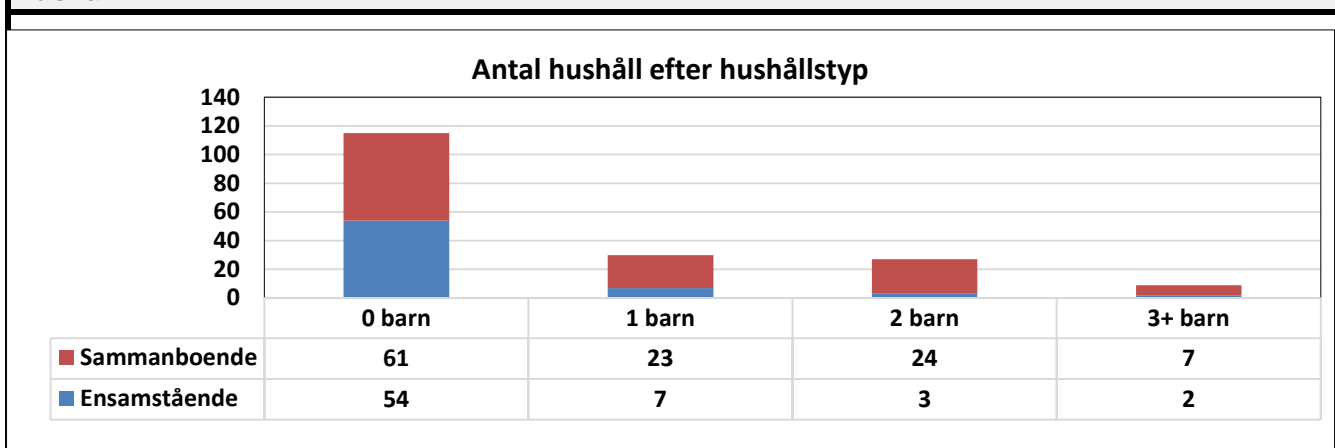
Befolkningsförändringar

		Medelålder: 41,3 år								
Ålder	Folk-mängd	Folk-ökning	Män	Kvinnor	Födda	Döda	In-flyttade	Ut-flyttade	Utländska medborgare	Utrikes födda
0	5	5	1	4	7	0	0	2	0	0
1-5	30	1	13	17	0	0	4	3	0	0
6-15	55	-1	30	25	0	0	3	4	0	0
16-18	11	-2	5	6	0	0	0	2	0	1
19-24	26	7	16	10	0	0	12	5	1	4
25-29	24	1	14	10	0	0	4	3	1	1
30-39	68	6	37	31	0	0	17	11	3	10
40-64	161	-1	88	73	0	1	8	8	4	11
65-74	45	1	25	20	0	0	3	2	0	3
75-	34	-5	14	20	0	4	0	1	0	1
Summa	459	12	243	216	7	5	51	41	9	31

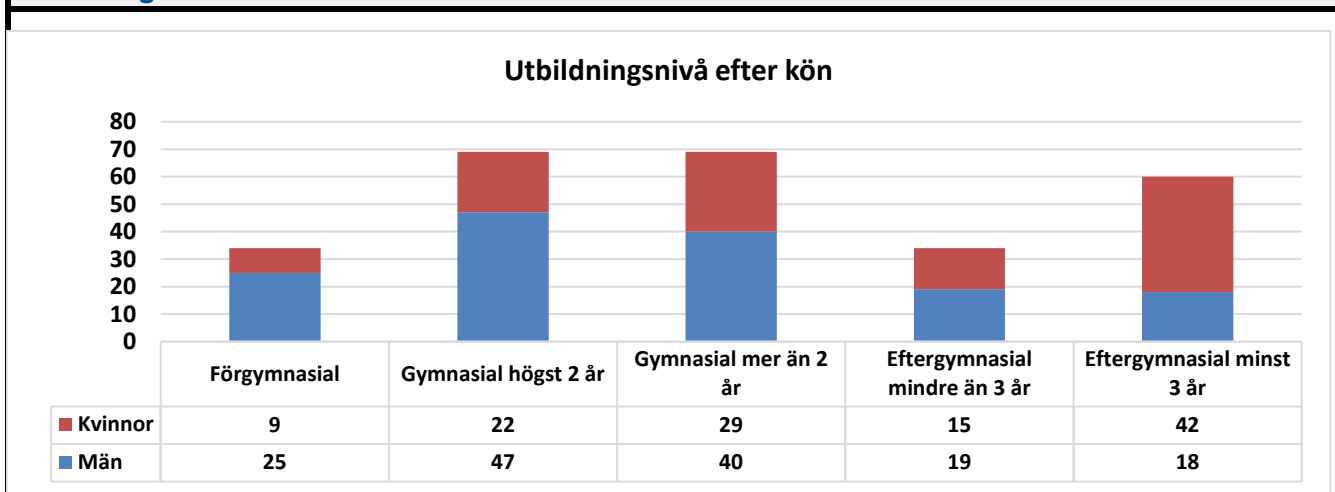
Befolkningsprognos



Hushåll

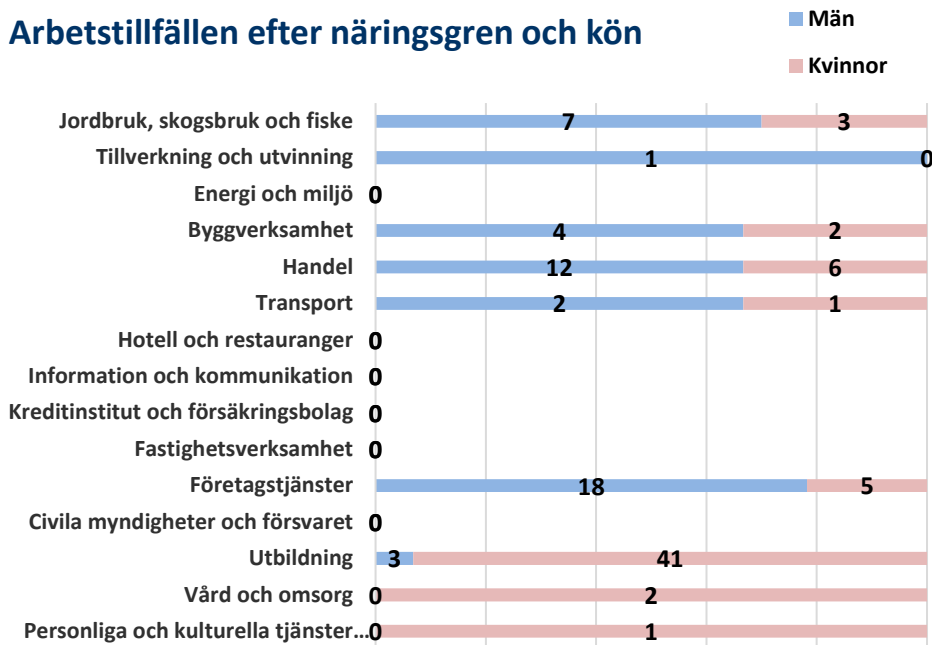


Utbildning



Arbetsmarknad

Arbetsstillfällena efter näringsgren och kön



Sammanfattning Arbetsmarknad

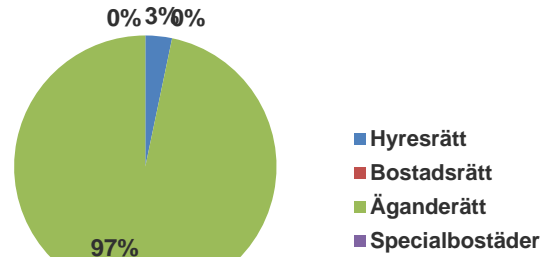
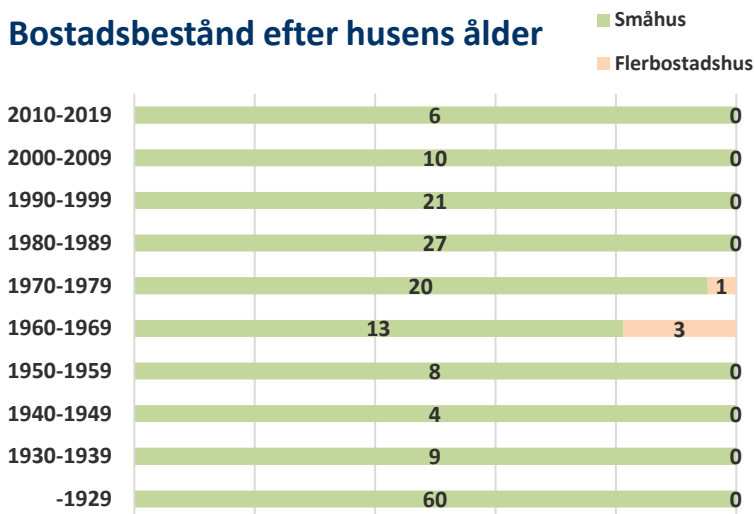
Befolkning 16- år	Antal
Arbetskraft totalt	266
Arbetskraft män	154
Arbetskraft kvinnor	112
Arbetsstillfällena totalt	110
Arbetsstillfällena män	47
Arbetsstillfällena kvinnor	63
Inpendling	73
Utpendling	228
Nettopendling	-155

Arbetslöshet

Arbets sökande 18-64 år	Andel
Öppet arbetslösa	2,8%
Arbetslösa i program	1,1%
Summa arbetslösa	3,9%

Bostäder

Bostadsbestånd efter husens ålder



Sammanfattning

Bostadstyp	Antal lägenheter
Småhus	179
Flerbostadshus	4
Summa lägenheter	183

Delområden

Delområdesnamn	Män	Kvinnor	Totalt
Persön tätort	124	109	233
Persön landsbygd	33	30	63
Nickbyn	21	16	37
Altersund	28	23	51
Metsundet	37	38	75

Bilbestånd

Bilar i trafik	Antal
Antal bilar i trafik	225
Antal bilar per 1000 invånare	490
Andel hushåll med bil	74,1

Ohälsa

Ohälsodata	Män	Kvinnor	Båda könen
Ohälsotal	16,6	23,6	19,7
Sjukpenningdagar	4,2	8,2	6,0

Medelinkomst

Medelinkomst	Kvinnor	Män	Båda könen
Svenska kronor/år	307 894	355 568	334 225

Service

Förskola	Grundskolor	Vård- & omsorgsboende	Butiker som säljer mjölk
Persö förskola	Persöskolan F-6		Cirkel K Persön