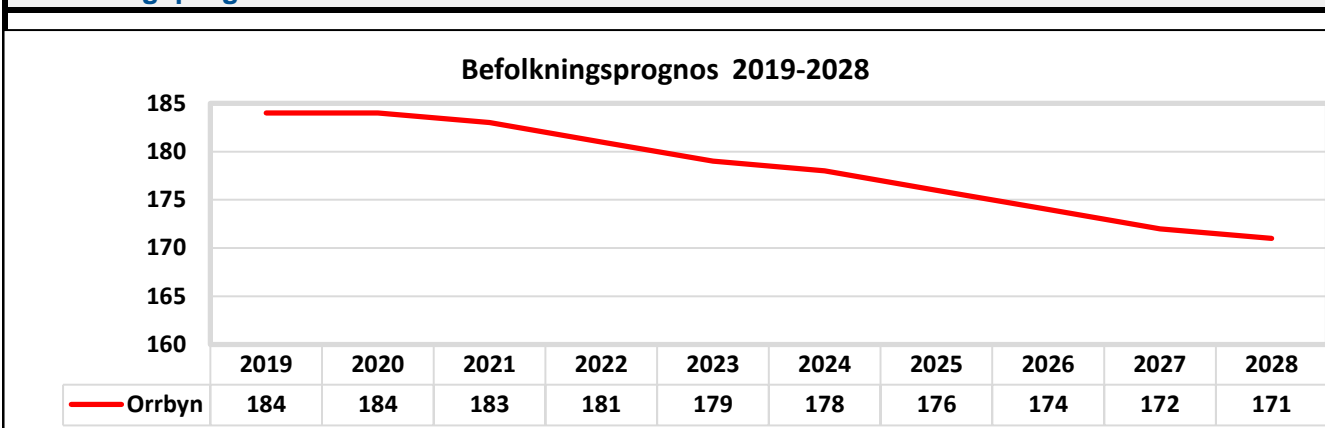


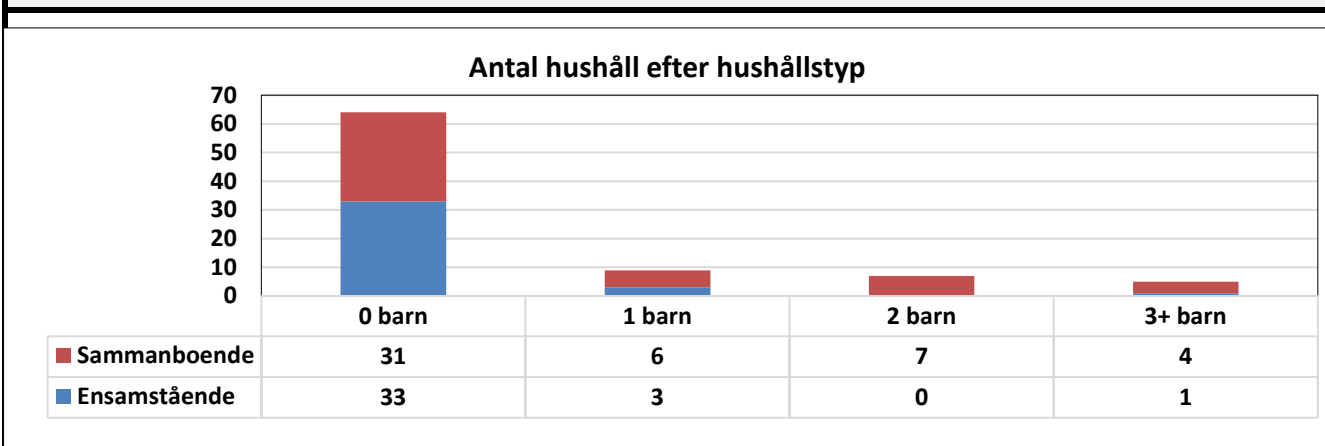
Befolkningsförändringar

Ålder	Folk- mängd	Folk- ökning	Medelålder: 48,6 år		Födda	Döda	In- flyttade	Ut- flyttade	Utländska medborgare	Utrikes födda
			Män	Kvinnor						
0	1	1	0	1	1	0	0	0	0	0
1-5	14	2	4	10	0	0	3	1	0	0
6-15	12	0	4	8	0	0	1	1	0	0
16-18	3	0	0	3	0	0	0	0	0	0
19-24	7	-1	5	2	0	0	1	2	0	0
25-29	10	2	4	6	0	0	4	2	0	1
30-39	14	0	9	5	0	0	4	4	0	0
40-64	57	3	31	26	0	0	3	0	1	4
65-74	27	-3	15	12	0	0	0	3	0	0
75-	29	-2	15	14	0	1	0	1	0	4
Summa	174	2	87	87	1	1	16	14	1	9

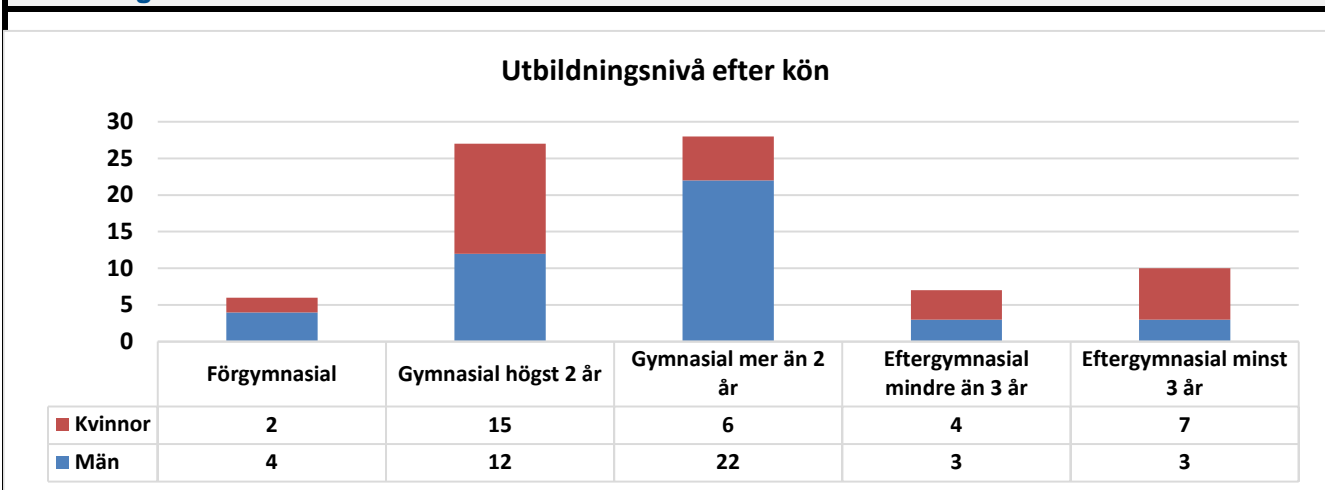
Befolkningsprognos



Hushåll

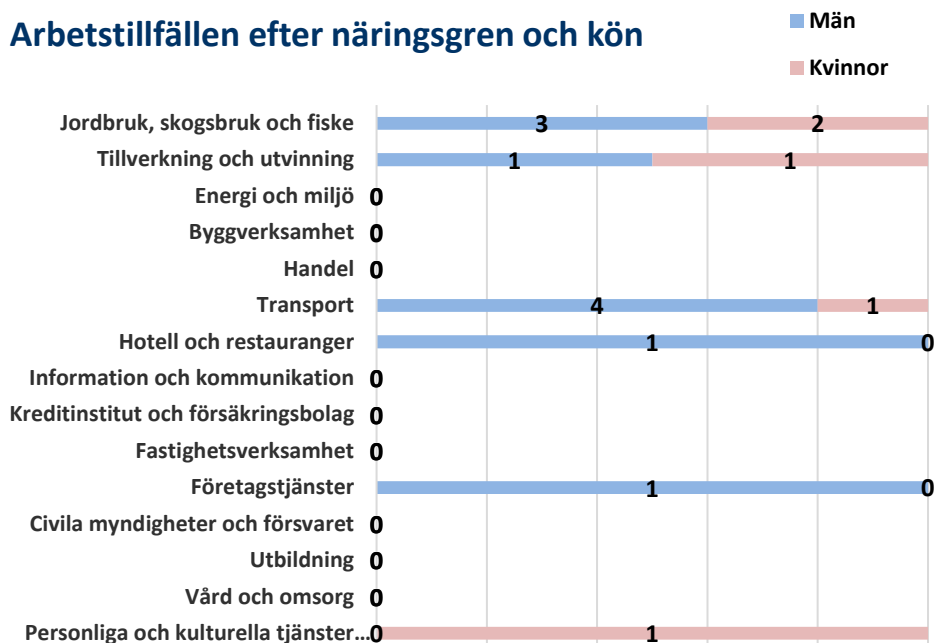


Utbildning



Arbetsmarknad

Arbetsstillfällena efter näringsgren och kön



Sammanfattning Arbetsmarknad

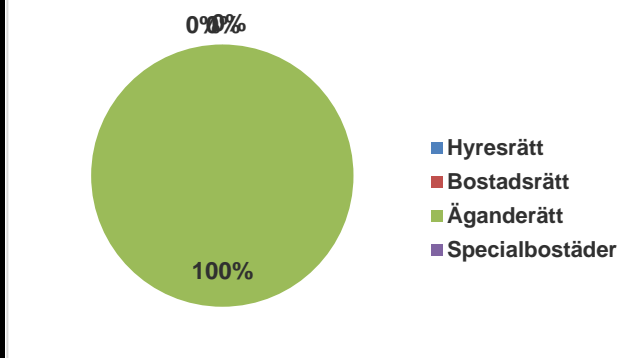
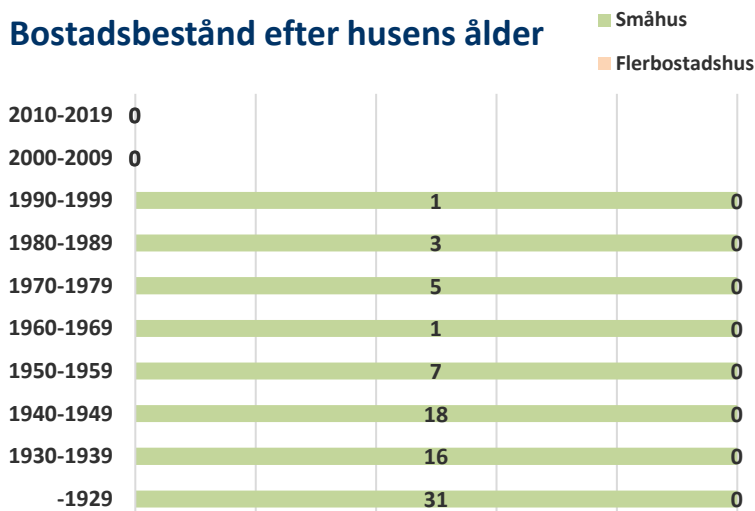
Befolkning 16- år	Antal
Arbetskraft totalt	89
Arbetskraft män	54
Arbetskraft kvinnor	35
Arbetsstillfällen totalt	16
Arbetsstillfällen män	10
Arbetsstillfällen kvinnor	6
Inpendling	2
Utpendling	75
Nettopendling	-73

Arbetslöshet

Arbets sökande 18-64 år	Andel
Öppet arbetslösa	6,1%
Arbetslösa i program	1,2%
Summa arbetslösa	7,3%

Bostäder

Bostadsbestånd efter husens ålder



Sammanfattning

Bostadstyp	Antal lägenheter
Småhus	85
Flerbostadshus	0
Summa lägenheter	85

Delområden

Delområdesnamn	Män	Kvinnor	Totalt
Orrbyn småort	31	31	62
Ängestråk	25	25	50
Melderstein	13	16	29
Långtjärn	12	8	20
Södra Orrbyn	6	7	13

Bilbestånd

Bilar i trafik	Antal
Antal bilar i trafik	90
Antal bilar per 1000 invånare	517
Andel hushåll med bil	67,4

Ohälsa

Ohälsodata	Män	Kvinnor	Båda könen
Ohälsotal	9,8	18,0	13,6
Sjukpenningdagar	6,1	9,5	7,6

Medelinkomst

Medelinkomst	Kvinnor	Män	Båda könen
Svenska kronor/år	227 118	306 444	271 817

Service

Förskola	Grundskolor	Vård- & omsorgsboende	Butiker som säljer mjölk