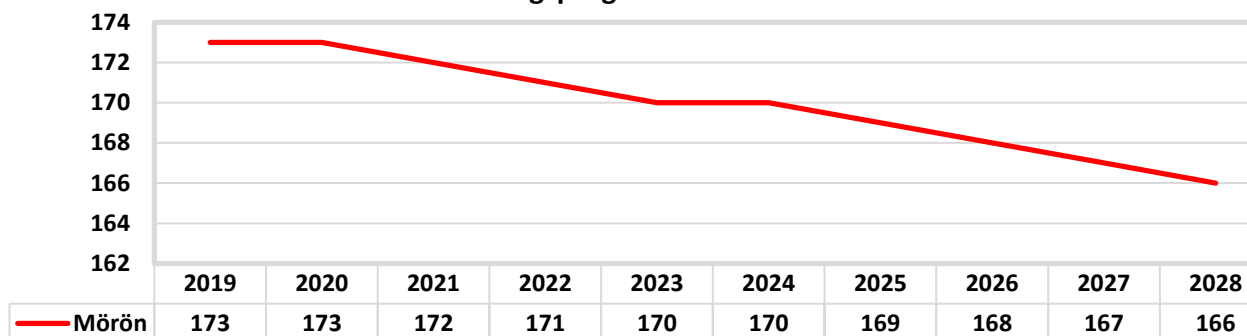


Befolkningsförändringar

		Medelålder: 45,5 år								
Ålder	Folk- mängd	Folk- ökning	Män	Kvinnor	Födda	Döda	In- flyttade	Ut- flyttade	Utländska medborgare	Utrikes födda
0	3	3	2	1	2	0	1	0	0	1
1-5	8	1	4	4	0	0	1	0	0	1
6-15	12	-6	5	7	0	0	0	6	0	0
16-18	7	0	2	5	0	0	0	0	0	0
19-24	8	-1	5	3	0	0	1	2	0	0
25-29	8	0	4	4	0	0	1	1	1	1
30-39	18	2	9	9	0	0	4	2	2	2
40-64	67	-3	39	28	0	0	1	4	1	5
65-74	20	-1	10	10	0	1	1	1	0	0
75-	17	0	8	9	0	0	0	0	2	2
Summa	168	-5	88	80	2	1	10	16	6	12

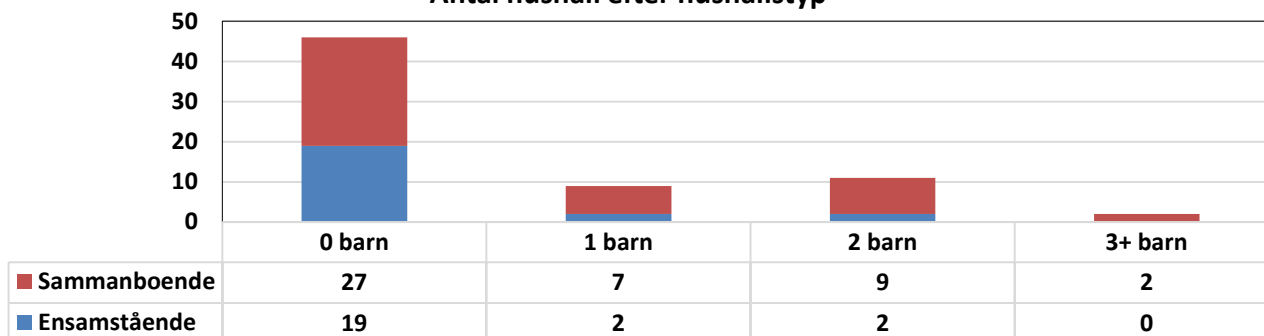
Befolkningsprognos

Befolkningsprognos 2019-2028



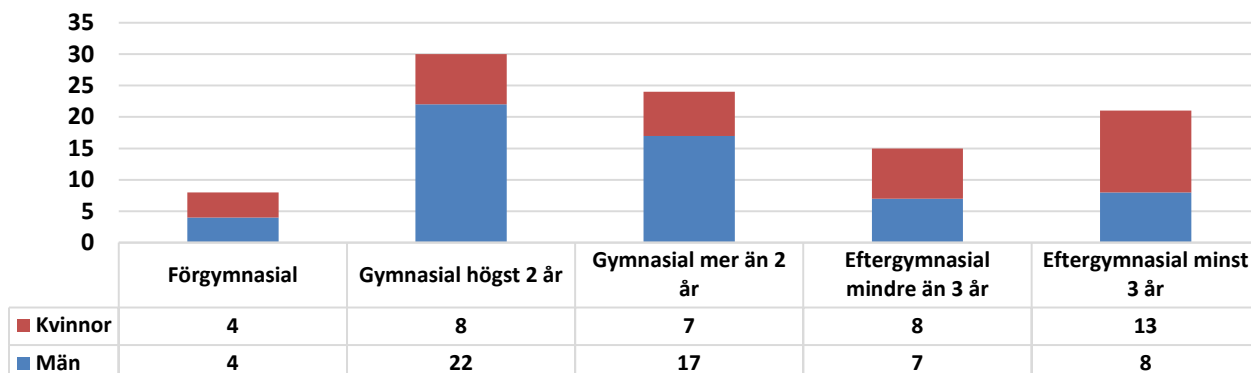
Hushåll

Antal hushåll efter hushållstyp



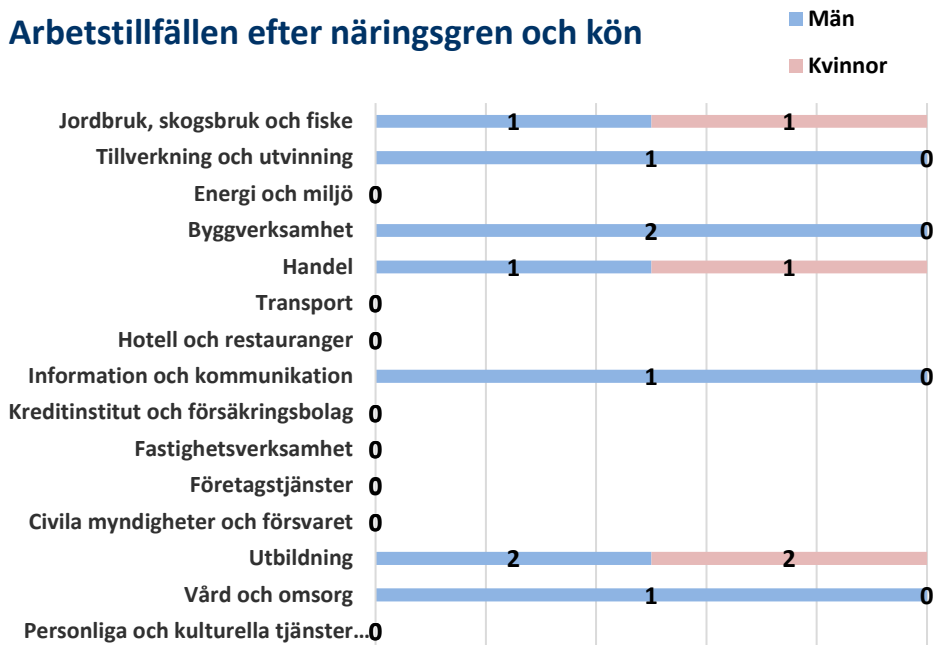
Utbildning

Utbildningsnivå efter kön



Arbetsmarknad

Arbetsstillfällena efter näringsgren och kön



Sammanfattning Arbetsmarknad

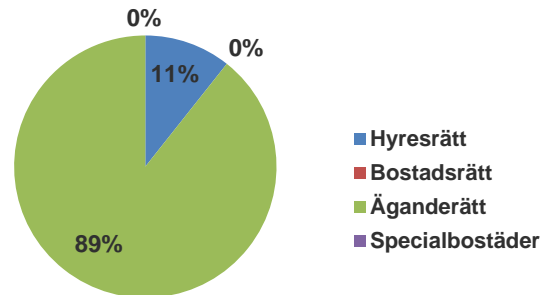
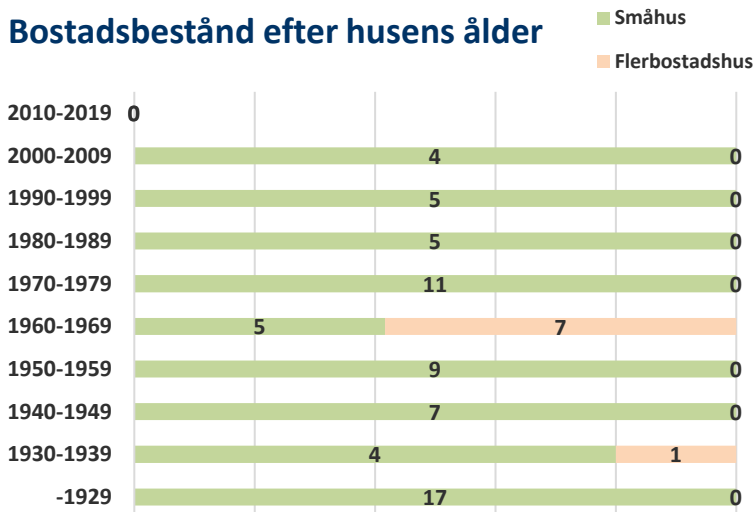
Befolkning 16- år	Antal
Arbetskraft totalt	94
Arbetskraft män	55
Arbetskraft kvinnor	39
Arbetsstillfällen totalt	14
Arbetsstillfällen män	9
Arbetsstillfällen kvinnor	5
Inpendling	3
Utpendling	83
Nettopendling	-80

Arbetslöshet

Arbets sökande 18-64 år	Andel
Öppet arbetslösa	2,9%
Arbetslösa i program	1,9%
Summa arbetslösa	4,8%

Bostäder

Bostadsbestånd efter husens ålder



Sammanfattning

Bostadstyp	Antal lägenheter
Småhus	67
Flerbostadshus	8
Summa lägenheter	75

Delområden

Delområdesnamn	Män	Kvinnor	Totalt
Mörön småort	42	35	77
Mörön landsbygd	46	45	91

Bilbestånd

Bilar i trafik	Antal
Antal bilar i trafik	89
Antal bilar per 1000 invånare	530
Andel hushåll med bil	80,8

Ohälsa

Ohälsodata	Män	Kvinnor	Båda könen
Ohälsotal	26,1	53,6	38,5
Sjukpenningdagar	13,9	26,0	19,4

Medelinkomst

Medelinkomst	Kvinnor	Män	Båda könen
Svenska kronor/år	269 910	375 616	328 550

Service

Förskola	Grundskolor	Vård- & omsorgsboende	Butiker som säljer mjölk