

Måttsund

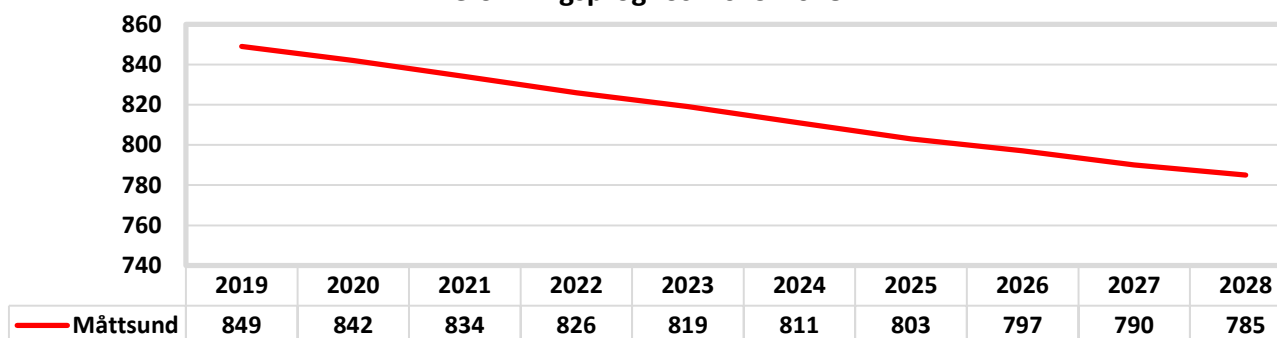
2018-12-31

Befolkningsförändringar

		Medelålder: 42,6 år								
Ålder	Folk- mängd	Folk- ökning	Män	Kvinnor	Födda	Döda	In- flyttade	Ut- flyttade	Utländska medborgare	Utrikes födda
0	9	9	4	5	8	0	1	0	0	0
1-5	53	-1	28	25	0	0	2	3	0	1
6-15	122	-7	61	61	0	0	3	10	0	2
16-18	31	2	12	19	0	0	3	1	0	2
19-24	27	-10	16	11	0	0	8	18	2	2
25-29	32	3	17	15	0	0	11	8	0	0
30-39	84	3	36	48	0	0	11	8	1	4
40-64	307	-2	167	140	0	2	11	11	2	12
65-74	110	-2	49	61	0	0	0	2	1	6
75-	75	-3	42	33	0	2	1	2	0	4
Summa	850	-8	432	418	8	4	51	63	6	33

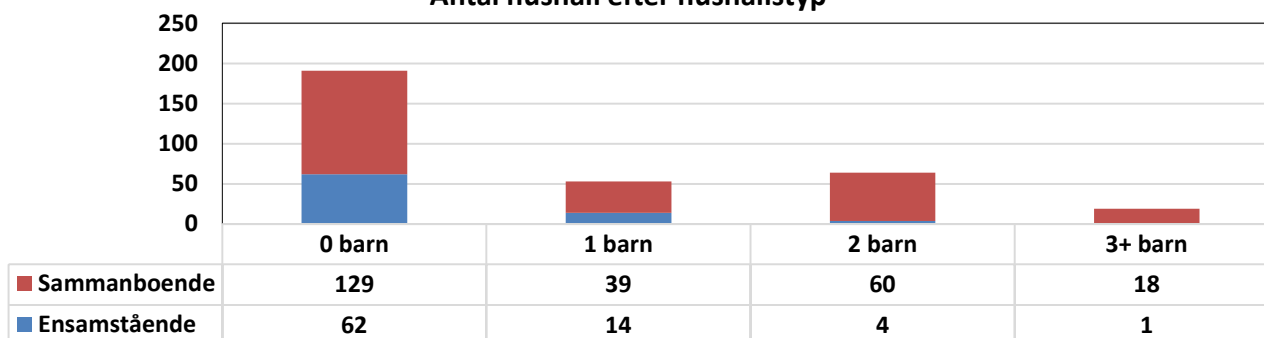
Befolkningsprognos

Befolkningsprognos 2019-2028



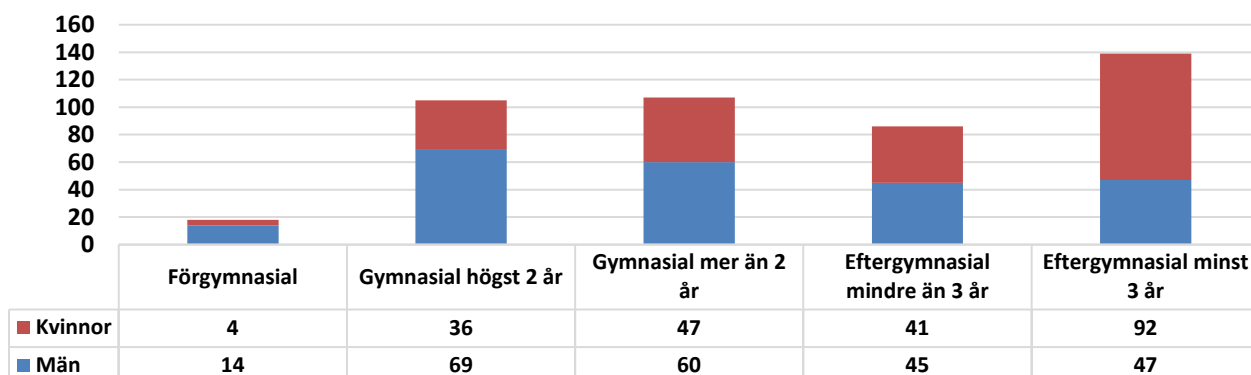
Hushåll

Antal hushåll efter hushållstyp



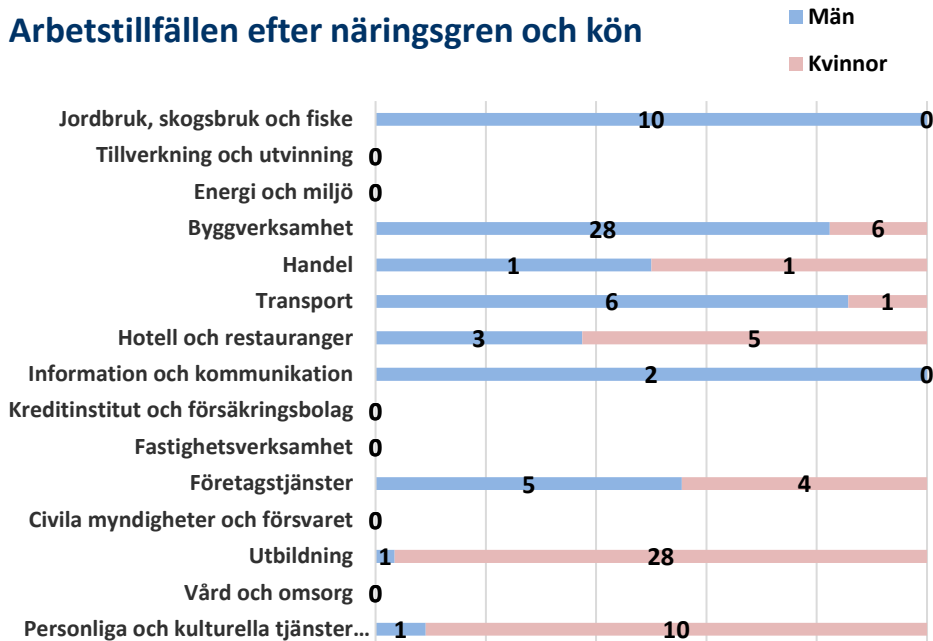
Utbildning

Utbildningsnivå efter kön



Arbetsmarknad

Arbetsstillfällena efter näringsgren och kön



Sammanfattning Arbetsmarknad

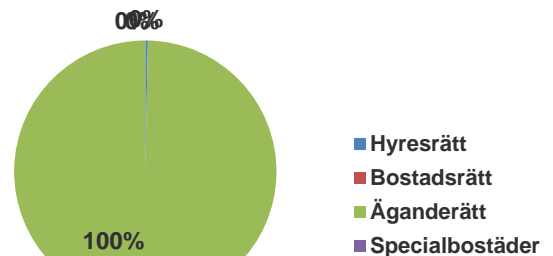
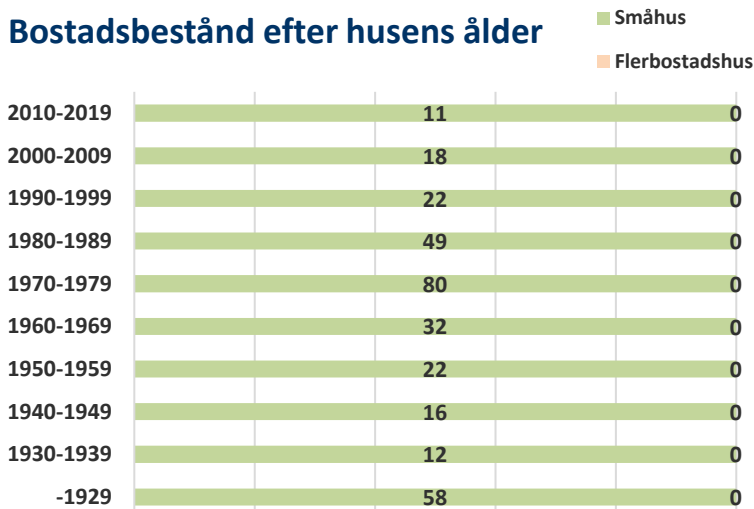
Befolkning 16- år	Antal
Arbetskraft totalt	446
Arbetskraft män	231
Arbetskraft kvinnor	215
Arbetsstillfällen totalt	116
Arbetsstillfällen män	58
Arbetsstillfällen kvinnor	58
Inpendling	57
Utpendling	387
Nettopendling	-330

Arbetslöshet

Arbetslösande 18-64 år	Andel
Öppet arbetslösa	1,7%
Arbetslösa i program	0,9%
Summa arbetslösa	2,6%

Bostäder

Bostadsbestånd efter husens ålder



Sammanfattning

Bostadstyp	Antal lägenheter
Småhus	321
Flerbostadshus	0
Summa lägenheter	321

Delområden

Delområdesnamn	Män	Kvinnor	Totalt
Måttsund tätort	291	280	571
Måttsund landsbygd	36	39	75
Börtnäsheden	31	29	60
Kallviken	43	38	81
Måttsundronningen	9	10	19
Sörsundet	22	22	44

Bilbestånd

Bilar i trafik	Antal
Antal bilar i trafik	394
Antal bilar per 1000 invånare	464
Andel hushåll med bil	76,9

Ohälsa

Ohälsodata	Män	Kvinnor	Båda könen
Ohälsotal	7,3	15,4	11,2
Sjukpenningdagar	1,5	7,0	4,2

Medelinkomst

Medelinkomst	Kvinnor	Män	Båda könen
Svenska kronor/år	305 566	397 397	352 274

Service

Förskola	Grundskolor	Vård- & omsorgsboende	Butiker som säljer mjölk
Måttsund förskola	Måttsundsskolan F-6		