

Mjöfjärden

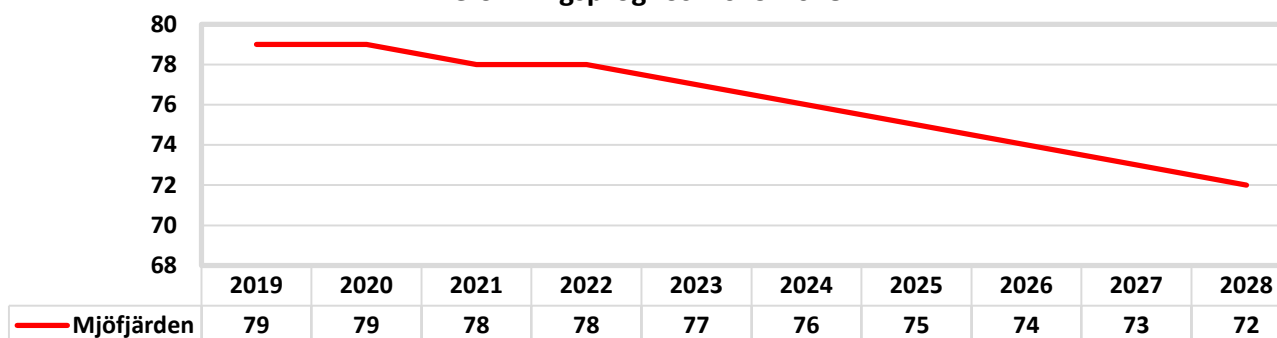
2018-12-31

Befolkningsförändringar

Ålder	Folk- mängd	Folk- ökning	Medelålder: 58,4 år		Födda	Döda	In- flyttade	Ut- flyttade	Utländska medborgare	Utrikes födda
			Män	Kvinnor						
0	0	0	0	0	0	0	0	0	0	0
1-5	0	0	0	0	0	0	0	0	0	0
6-15	3	1	3	0	0	0	1	0	0	0
16-18	1	0	0	1	0	0	0	0	0	0
19-24	3	-1	1	2	0	0	0	1	0	0
25-29	2	0	2	0	0	0	0	0	0	0
30-39	2	0	2	0	0	0	0	0	0	0
40-64	32	-2	16	16	0	1	1	2	0	1
65-74	15	-1	8	7	0	0	0	1	0	0
75-	15	0	8	7	0	0	0	0	0	0
Summa	73	-3	40	33	0	1	2	4	0	1


Befolkningsprognos

Befolkningsprognos 2019-2028



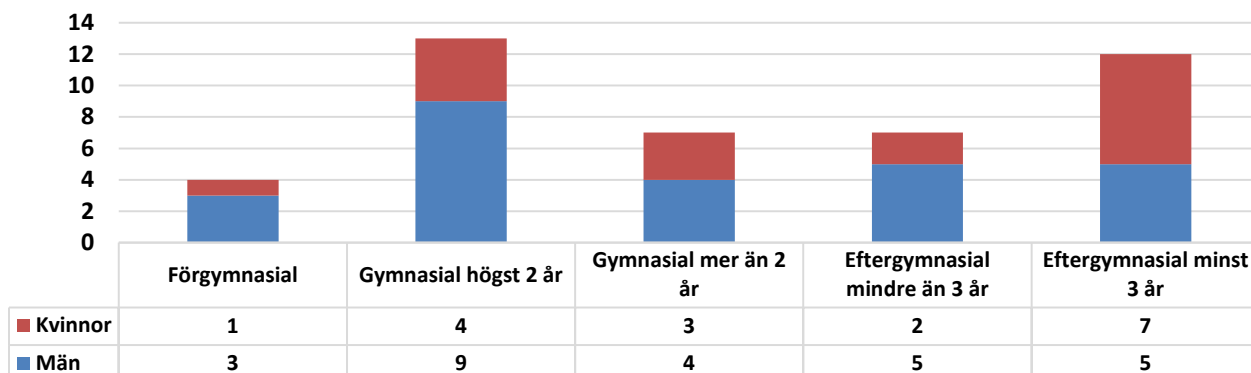
Hushåll

Antal hushåll efter hushållstyp



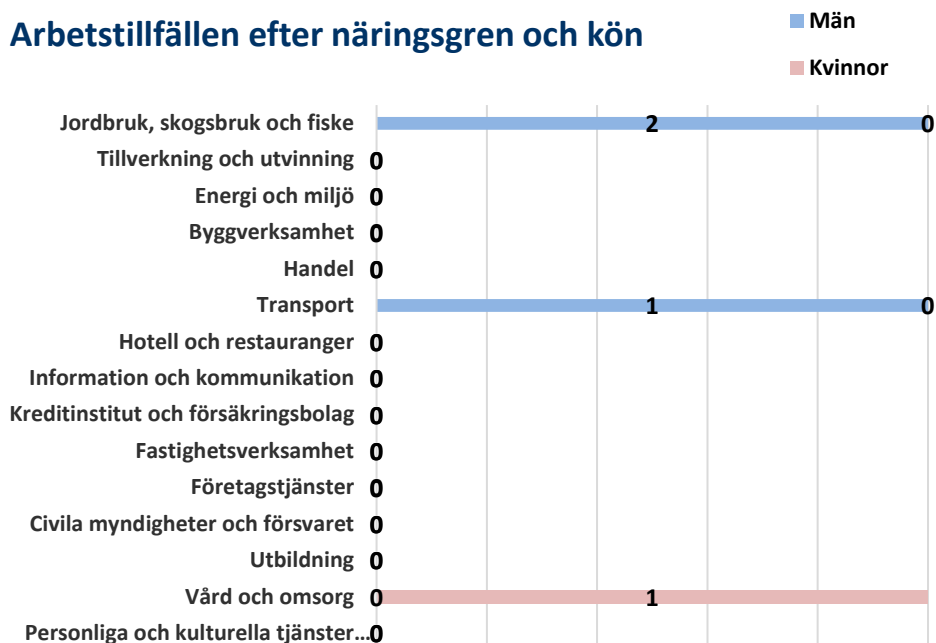
Utbildning

Utbildningsnivå efter kön



Arbetsmarknad

Arbetsstillfällena efter näringsgren och kön



Sammanfattning Arbetsmarknad

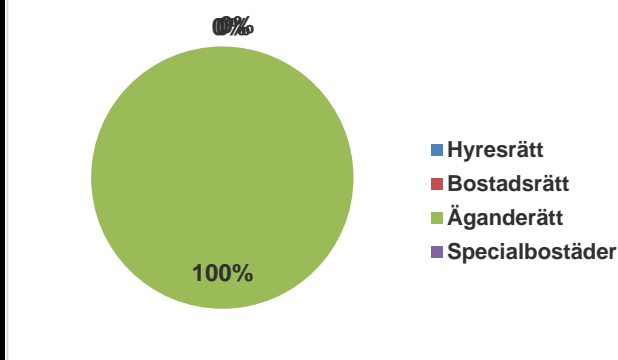
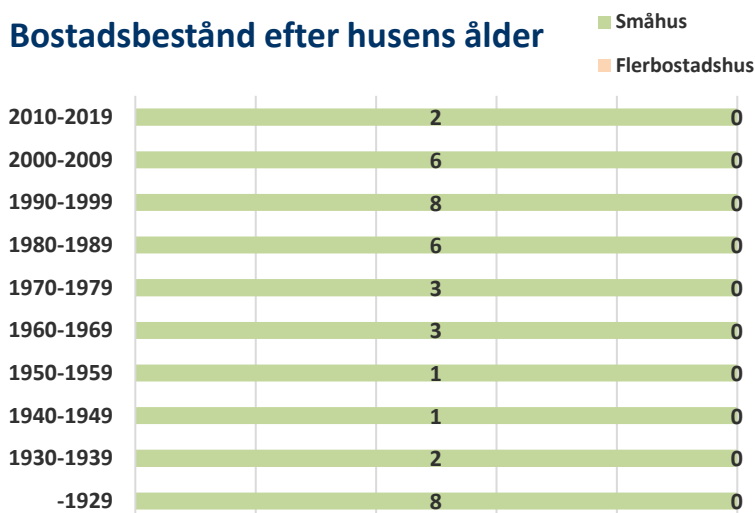
Befolkning 16- år	Antal
Arbetskraft totalt	40
Arbetskraft män	23
Arbetskraft kvinnor	17
Arbetsstillfällen totalt	4
Arbetsstillfällen män	3
Arbetsstillfällen kvinnor	1
Inpending	
Utpending	36
Nettopending	-36

Arbetslöshet

Arbets sökande 18-64 år	Andel
Öppet arbetslösa	
Arbetslösa i program	5,3%
Summa arbetslösa	5,3%

Bostäder

Bostadsbestånd efter husens ålder



Sammanfattning

Bostadstyp	Antal lägenheter
Småhus	40
Flerbostadshus	
Summa lägenheter	40

Delområden

Delområdesnamn	Män	Kvinnor	Totalt
Sörnäsudden	10	10	20
Mjöfjärden by	30	23	53

Bilbestånd

Bilar i trafik	Antal
Antal bilar i trafik	44
Antal bilar per 1000 invånare	603
Andel hushåll med bil	73,8

Ohälsa

Ohälsodata	Män	Kvinnor	Båda könen
Ohälsotal	20,5	29,8	24,9
Sjukpenningdagar	3,3	10,9	6,9

Medelinkomst

Medelinkomst	Kvinnor	Män	Båda könen
Svenska kronor/år	291 350	365 821	333 305

Service

Förskola	Grundskolor	Vård- & omsorgsboende	Butiker som säljer mjölk