

Malmudden

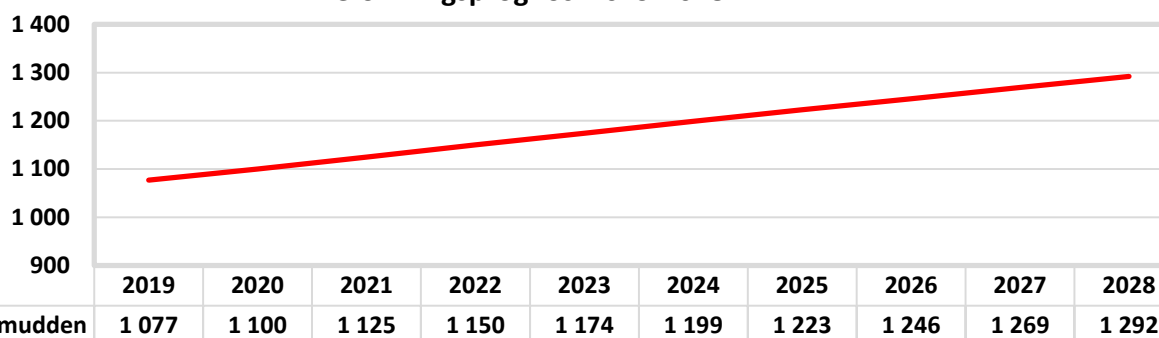
2018-12-31

Befolkningsförändringar

		Medelålder: 44,7 år								
Ålder	Folk-mängd	Folk-ökning	Män	Kvinnor	Födda	Döda	In-flyttade	Ut-flyttade	Utländska medborgare	Utrikes födda
0	13	13	5	8	17	0	1	5	1	0
1-5	39	-3	14	25	0	0	7	10	8	2
6-15	59	-3	41	18	0	0	13	16	7	11
16-18	20	1	10	10	0	0	8	7	1	1
19-24	114	34	57	57	0	0	66	32	11	18
25-29	98	5	54	44	0	1	38	32	12	16
30-39	123	6	56	67	0	0	34	28	19	28
40-64	371	16	168	203	0	0	50	34	20	56
65-74	110	6	54	56	0	0	12	6	1	13
75-	118	0	37	81	0	9	13	4	2	10
Summa	1 065	75	496	569	17	10	242	174	82	155

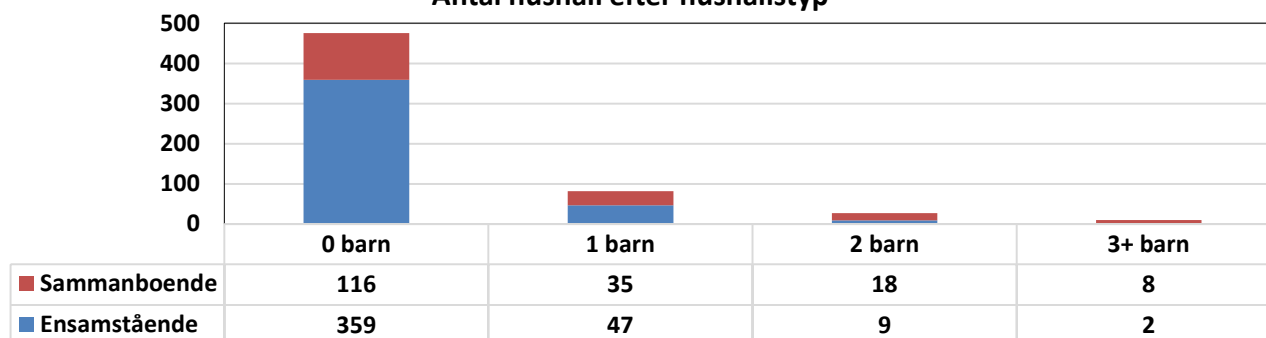
Befolkningsprognos

Befolkningsprognos 2019-2028



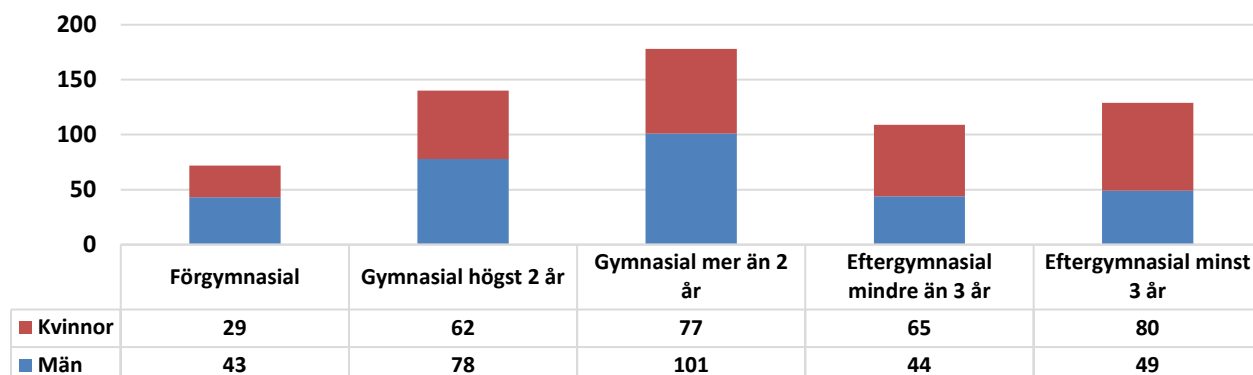
Hushåll

Antal hushåll efter hushållstyp



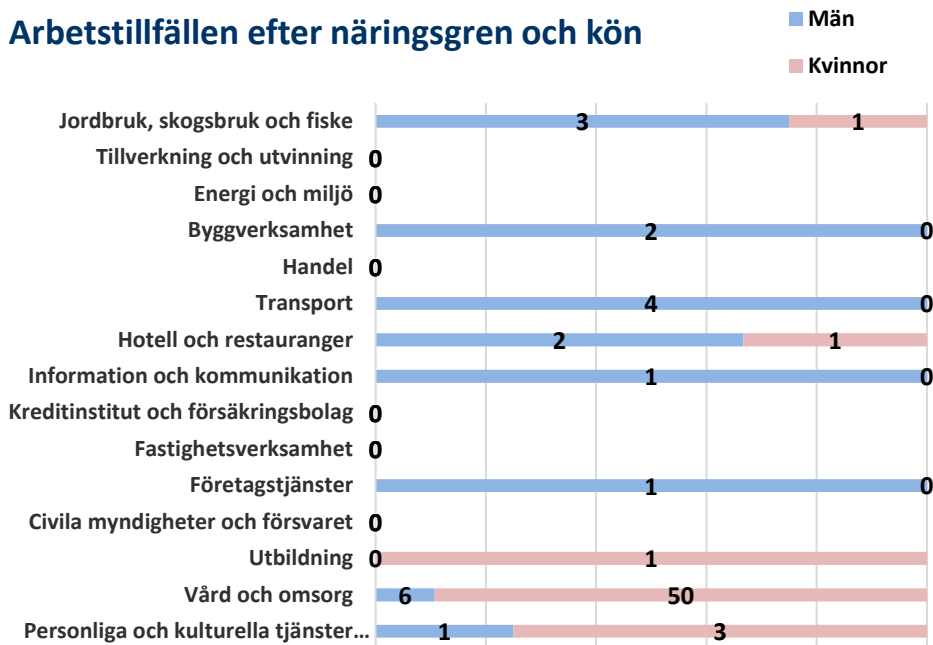
Utbildning

Utbildningsnivå efter kön



Arbetsmarknad

Arbetsstillfällena efter näringsgren och kön



Sammanfattning Arbetsmarknad

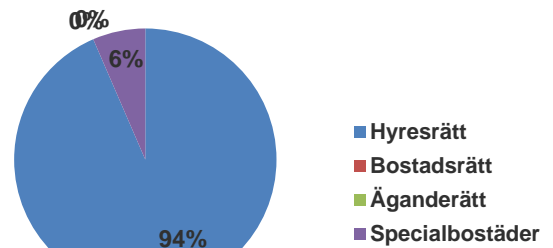
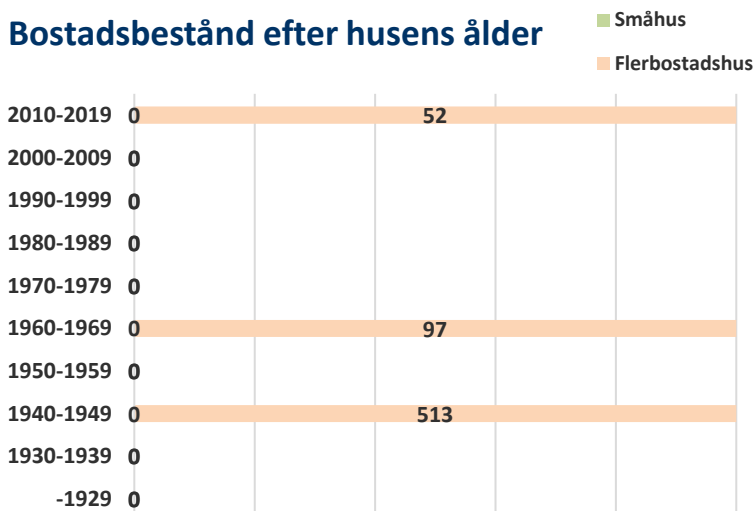
Befolkning 16- år	Antal
Arbetskraft totalt	512
Arbetskraft män	266
Arbetskraft kvinnor	246
Arbetsstillfällena totalt	77
Arbetsstillfällena män	21
Arbetsstillfällena kvinnor	56
Inpendling	59
Utpendling	494
Nettopendling	-435

Arbetslöshet

Arbets sökande 18-64 år	Andel
Öppet arbetslösa	4,9%
Arbetslösa i program	3,5%
Summa arbetslösa	8,4%

Bostäder

Bostadsbestånd efter husens ålder



Sammanfattning

Bostadstyp	Antal lägenheter
Småhus	0
Flerbostadshus	662
Summa lägenheter	662

Delområden

Delområdesnamn	Män	Kvinnor	Totalt
Malmbanan	277	336	613
Svartholmen	219	233	452

Bilbestånd

Bilar i trafik	Antal
Antal bilar i trafik	417
Antal bilar per 1000 invånare	392
Andel hushåll med bil	53,9

Ohälsa

Ohälsodata	Män	Kvinnor	Båda könen
Ohälsotal	23,6	38,2	31,3
Sjukpenningdagar	4,7	6,1	5,4

Medelinkomst

Medelinkomst	Kvinnor	Män	Båda könen
Svenska kronor/år	247 237	288 921	266 969

Service

Förskola	Grundskolor	Vård- & omsorgsboende	Butiker som säljer mjölk
		Malmuddens vård- & omsorg	