

Lövskatan

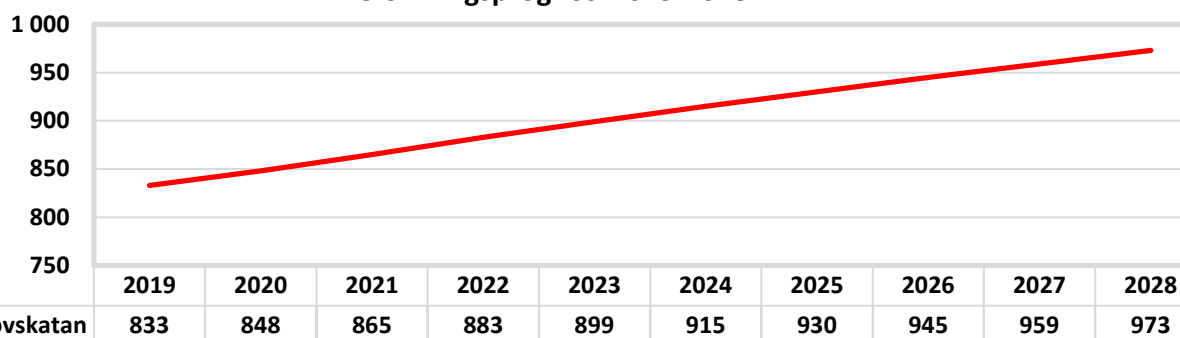
2018-12-31

Befolkningsförändringar

		Medelålder: 46,1 år									
Ålder	Folk- mängd	Folk- ökning	Män	Kvinnor	Födda	Döda	In- flyttade	Ut- flyttade	Utländska medborgare	Utrikes födda	
0	5	5	2	3	8	0	0	3	0	0	
1-5	28	-1	18	10	0	0	6	7	2	2	
6-15	35	-1	18	17	0	0	3	4	2	4	
16-18	8	-2	4	4	0	0	0	2	0	0	
19-24	83	8	42	41	0	0	42	34	4	10	
25-29	98	-1	59	39	0	0	31	32	5	5	
30-39	104	-1	62	42	0	0	23	24	12	21	
40-64	272	-6	132	140	0	1	25	30	9	21	
65-74	120	0	61	59	0	2	4	2	2	7	
75-	78	-6	25	53	0	8	4	2	2	6	
Summa	831	-5	423	408	8	11	138	140	38	76	


Befolkningsprognos

Befolkningsprognos 2019-2028



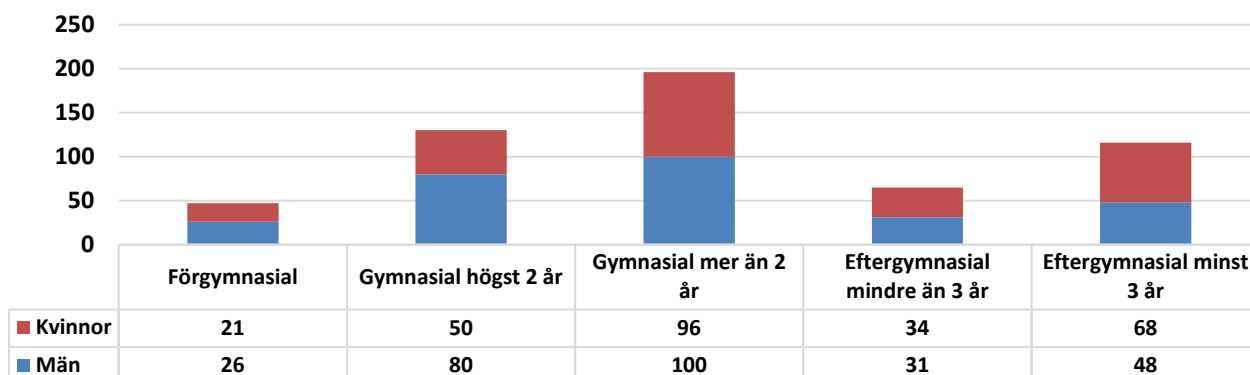
Hushåll

Antal hushåll efter hushållstyp



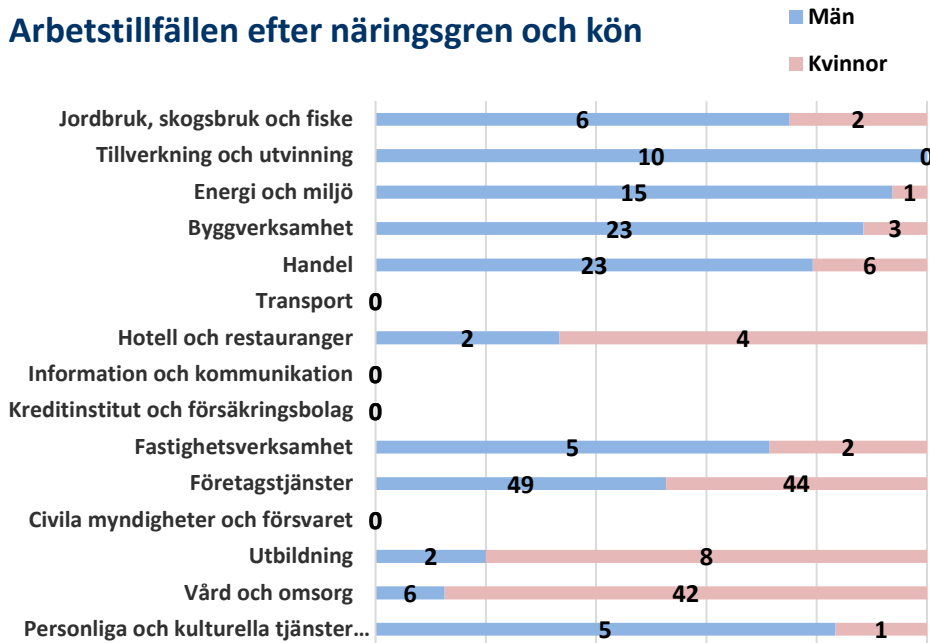
Utbildning

Utbildningsnivå efter kön



Arbetsmarknad

Arbetsstillfällena efter näringsgren och kön



Sammanfattning Arbetsmarknad

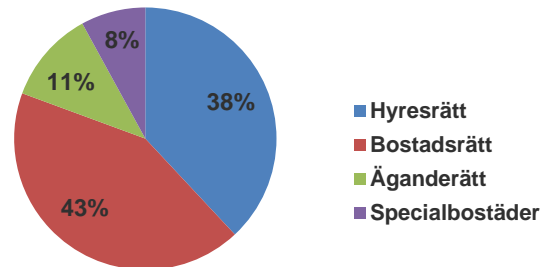
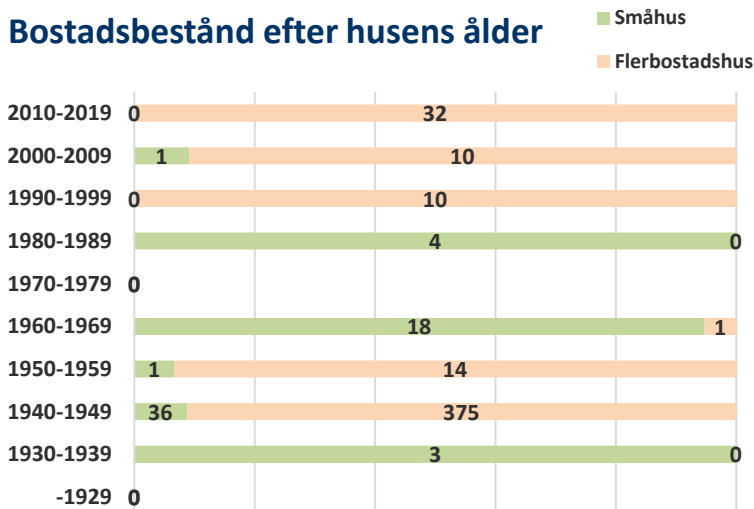
Befolkning 16- år	Antal
Arbetskraft totalt	513
Arbetskraft män	279
Arbetskraft kvinnor	234
Arbetsstillfällena totalt	263
Arbetsstillfällena män	147
Arbetsstillfällena kvinnor	116
Inpendling	235
Utpendling	484
Nettopendling	-249

Arbetslöshet

Arbetslösande 18-64 år	Andel
Öppet arbetslösa	3,2%
Arbetslösa i program	2,3%
Summa arbetslösa	5,5%

Bostäder

Bostadsbestånd efter husens ålder



Sammanfattning

Bostadstyp	Antal lägenheter
Småhus	63
Flerbostadshus	445
Summa lägenheter	508

Delområden

Delområdesnamn	Män	Kvinnor	Totalt
Lövskatan delområde	423	408	831
Lövskatan arbetsplats			

Bilbestånd

Bilar i trafik	Antal
Antal bilar i trafik	404
Antal bilar per 1000 invånare	486
Andel hushåll med bil	61,6

Ohälsa

Ohälsodata	Män	Kvinnor	Båda könen
Ohälsotal	14,1	24,3	18,9
Sjukpenningdagar	5,7	12,0	8,7

Medelinkomst

Medelinkomst	Kvinnor	Män	Båda könen
Svenska kronor/år	268 184	346 376	307 332

Service

Förskola	Grundskolor	Vård- & omsorgsboende	Butiker som säljer mjölk
Lövskatan förskola		Baldersgårdens vård- & omsorg	