

Lulsundet

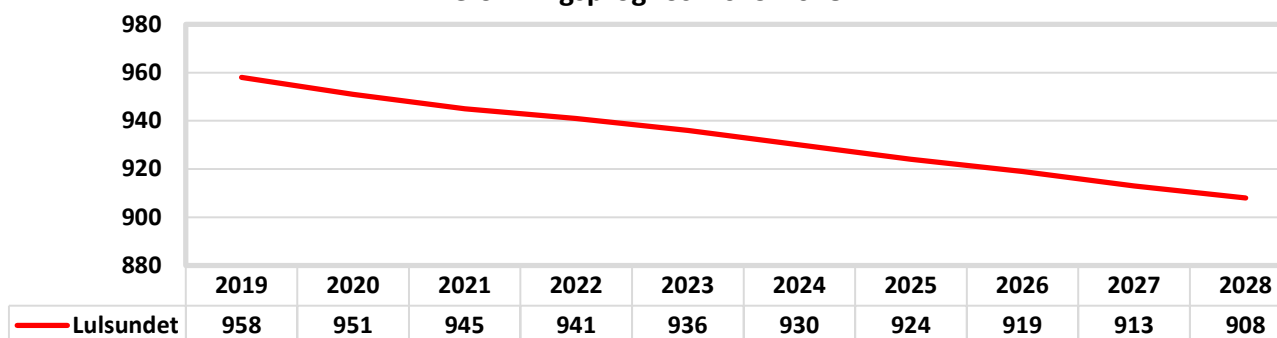
2018-12-31

Befolkningsförändringar

		Medelålder: 41,3 år								
Ålder	Folk- mängd	Folk- ökning	Män	Kvinnor	Födda	Döda	In- flyttade	Ut- flyttade	Utländska medborgare	Utrikes födda
0	8	8	4	4	7	0	1	0	0	0
1-5	53	5	26	27	0	0	8	3	0	3
6-15	150	1	80	70	0	0	9	8	3	6
16-18	45	-1	28	17	0	0	0	1	0	1
19-24	61	-7	40	21	0	0	14	21	0	1
25-29	26	5	18	8	0	1	9	3	1	2
30-39	82	8	36	46	0	0	15	7	1	5
40-64	388	-2	194	194	0	0	11	13	7	28
65-74	81	0	44	37	0	0	5	5	3	5
75-	79	-2	39	40	0	4	5	3	0	0
Summa	973	15	509	464	7	5	77	64	15	51

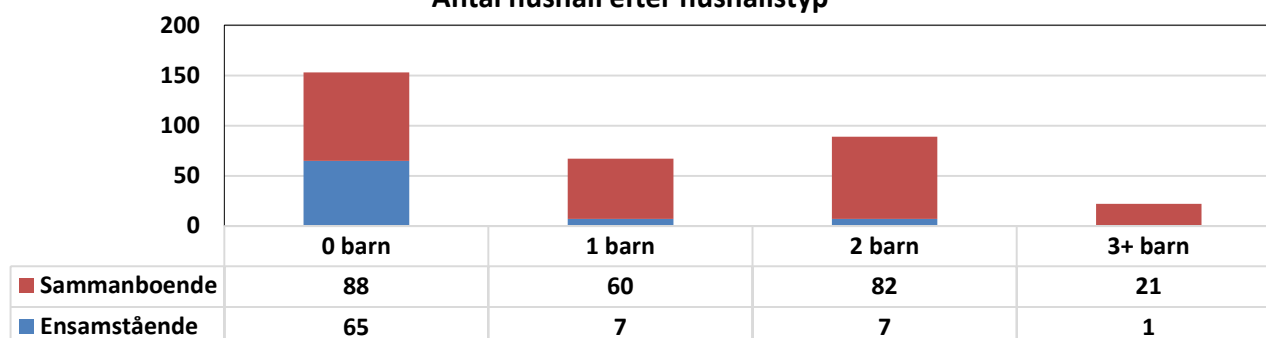
Befolkningsprognos

Befolkningsprognos 2019-2028



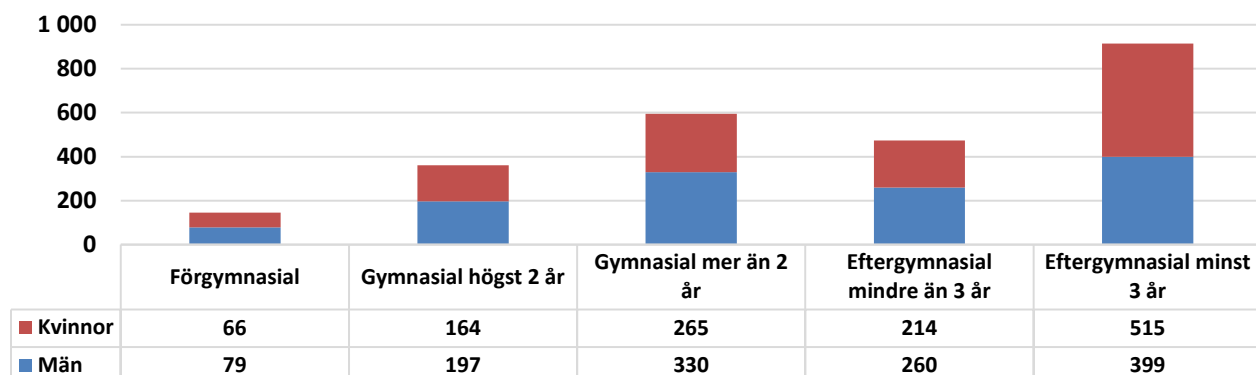
Hushåll

Antal hushåll efter hushållstyp



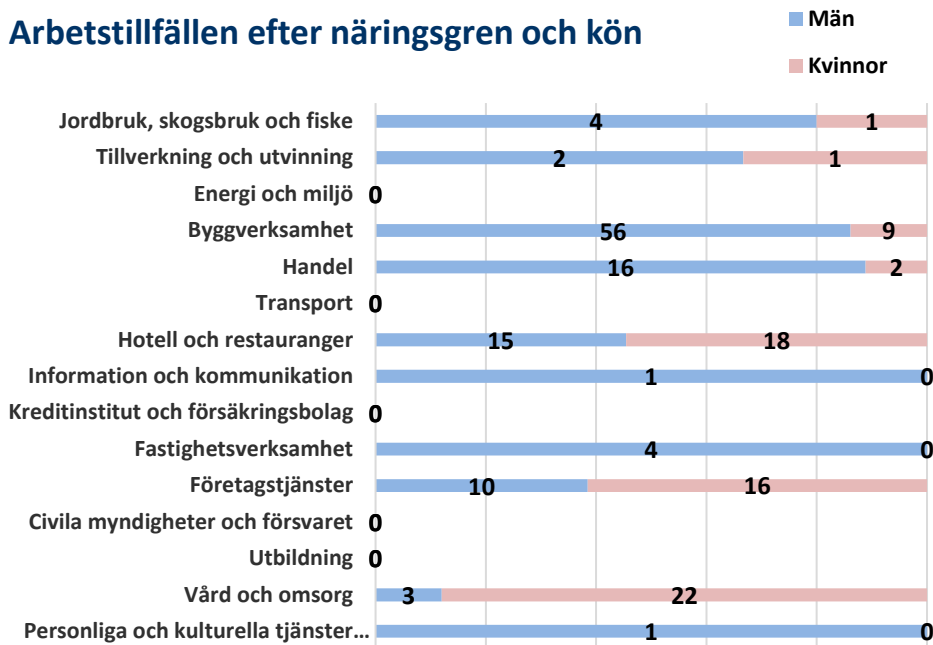
Utbildning

Utbildningsnivå efter kön



Arbetsmarknad

Arbetsstillfällena efter näringsgren och kön



Sammanfattning Arbetsmarknad

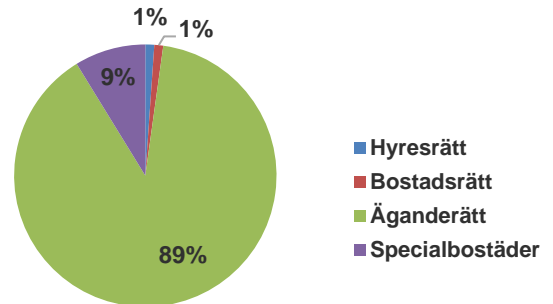
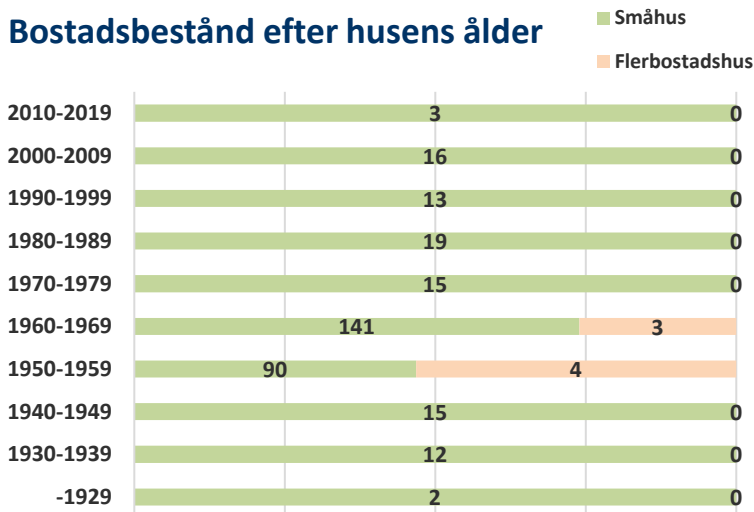
Befolkning 16- år	Antal
Arbetskraft totalt	517
Arbetskraft män	267
Arbetskraft kvinnor	250
Arbetsstillfällena totalt	184
Arbetsstillfällena män	112
Arbetsstillfällena kvinnor	72
Inpendling	149
Utpendling	482
Nettopending	-333

Arbetslöshet

Arbets sökande 18-64 år	Andel
Öppet arbetslösa	1,4%
Arbetslösa i program	0,7%
Summa arbetslösa	2,1%

Bostäder

Bostadsbestånd efter husens ålder



Sammanfattning

Bostadstyp	Antal lägenheter
Småhus	326
Flerbostadshus	7
Summa lägenheter	333

Delområden

Delområdesnamn	Män	Kvinnor	Totalt
Södra Lulsundet	399	364	763
Norra Lulsundet	267	257	524

Bilbestånd

Bilar i trafik	Antal
Antal bilar i trafik	1 816
Antal bilar per 1000 invånare	415
Andel hushåll med bil	66,6

Ohälsa

Ohälsodata	Män	Kvinnor	Båda könen
Ohälsotal	13,6	27,7	20,3
Sjukpenningdagar	3,0	8,9	5,8

Medelinkomst

Medelinkomst	Kvinnor	Män	Båda könen
Svenska kronor/år	355 716	430 263	393 084

Service

Förskola	Grundskolor	Vård- & omsorgsboende	Butiker som säljer mjölk
		Lulsundets vård- & omsorg	