

## Lerbäcken

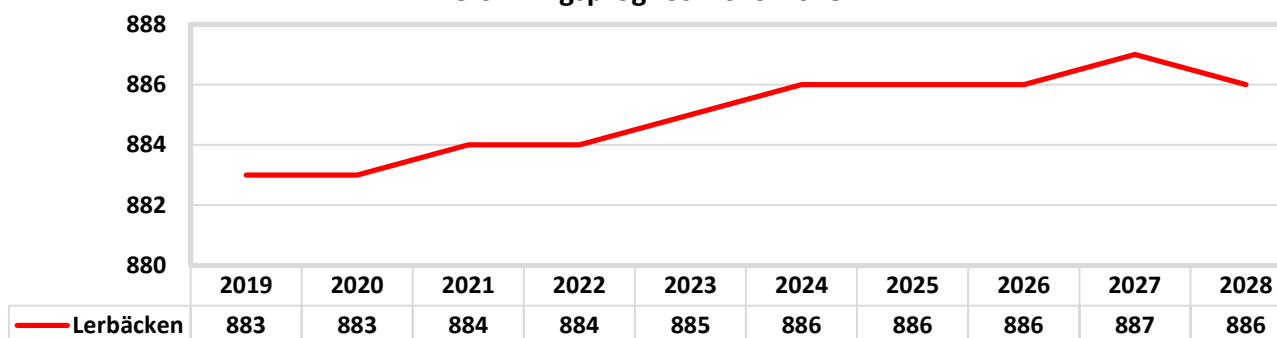
2018-12-31

## Befolkningsförändringar

Ålder	Folk- mängd	Folk- ökning	Medelålder: 41 år				Födda	Döda	In- flyttade	Ut- flyttade	Utländska medborgare	Utrikes födda
			Män	Kvinnor								
0	6	6	1	5	5	0	1	0	0	0	0	
1-5	46	3	23	23	0	0	11	8	1	0		
6-15	125	9	73	52	0	0	16	7	6	7		
16-18	45	0	19	26	0	0	1	1	3	4		
19-24	54	-1	30	24	0	0	13	14	7	14		
25-29	26	-6	16	10	0	0	2	8	1	3		
30-39	98	17	52	46	0	0	33	16	3	12		
40-64	310	-3	150	160	0	1	15	17	10	35		
65-74	102	-8	48	54	0	0	0	8	1	10		
75-	70	-2	39	31	0	2	2	2	1	6		
<b>Summa</b>	<b>882</b>	<b>15</b>	<b>451</b>	<b>431</b>	<b>5</b>	<b>3</b>	<b>94</b>	<b>81</b>	<b>33</b>	<b>91</b>		

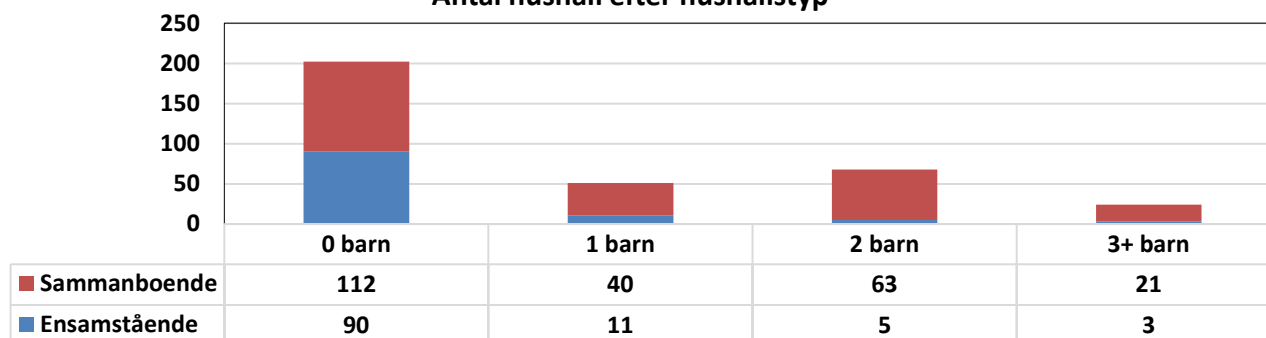
## Befolkningsprognos

Befolkningsprognos 2019-2028



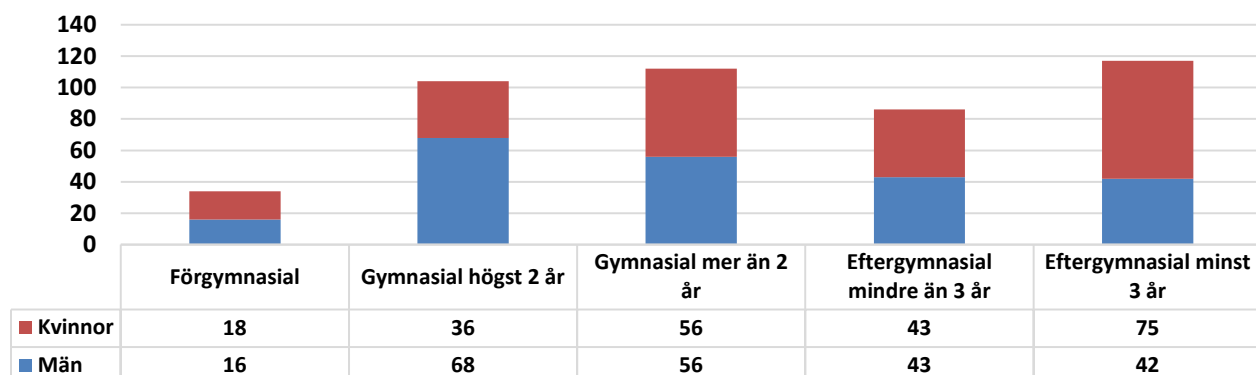
## Hushåll

Antal hushåll efter hushållstyp



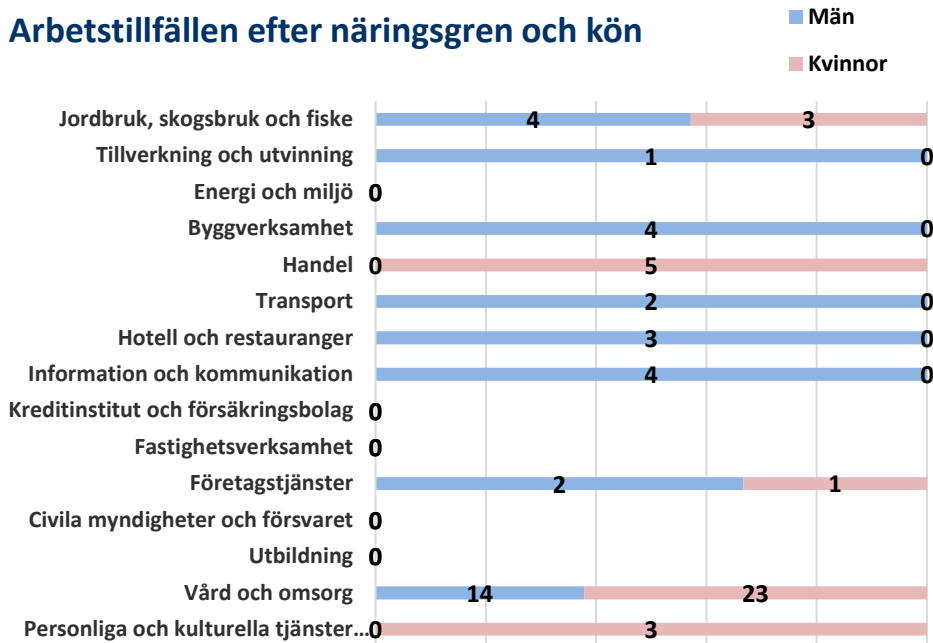
## Utbildning

Utbildningsnivå efter kön



## Arbetsmarknad

## Arbetsstillfällena efter näringsgren och kön



## Sammanfattning Arbetsmarknad

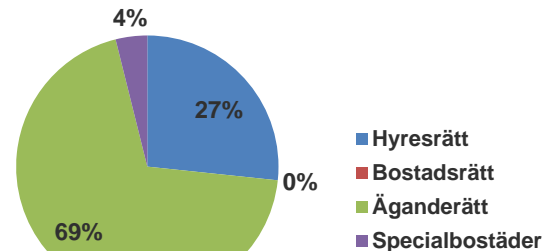
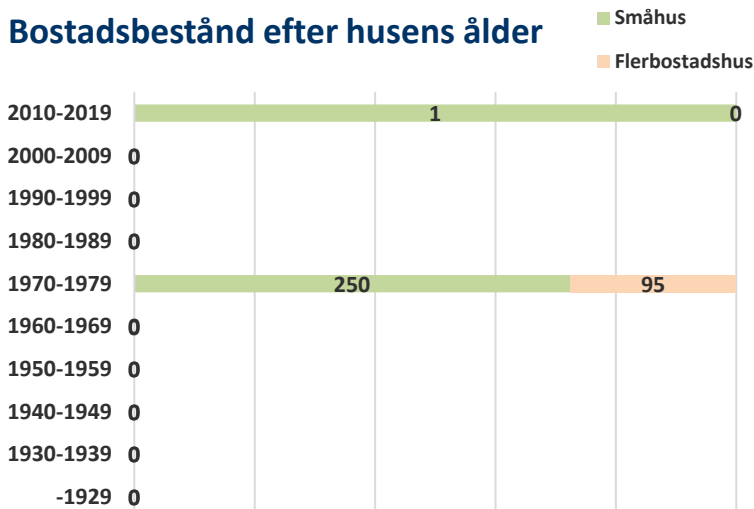
Befolkning 16- år	Antal
Arbetskraft totalt	434
Arbetskraft män	214
Arbetskraft kvinnor	220
Arbetsstillfällen totalt	73
Arbetsstillfällen män	36
Arbetsstillfällen kvinnor	37
Inpendling	47
Utpendling	408
Nettopendling	-361

## Arbetslöshet

Arbetslösande 18-64 år	Andel
Öppet arbetslösa	3,0%
Arbetslösa i program	1,8%
Summa arbetslösa	4,8%

## Bostäder

## Bostadsbestånd efter husens ålder



## Sammanfattning

Bostadstyp	Antal lägenheter
Småhus	251
Flerbostadshus	95
Summa lägenheter	346

## Delområden

Delområdesnamn	Män	Kvinnor	Totalt
Lerbäcken småhus	347	338	685
Lerbäcken hyresrätt	104	93	197

## Bilbestånd

Bilar i trafik	Antal
Antal bilar i trafik	406
Antal bilar per 1000 invånare	460
Andel hushåll med bil	76,3

## Ohälsa

Ohälsodata	Män	Kvinnor	Båda könen
Ohälsotal	18,6	21,1	19,9
Sjukpenningdagar	5,0	6,8	5,9

## Medelinkomst

Medelinkomst	Kvinnor	Män	Båda könen
Svenska kronor/år	291 456	376 234	333 845

## Service

Förskola	Grundskolor	Vård- & omsorgsboende	Butiker som säljer mjölk