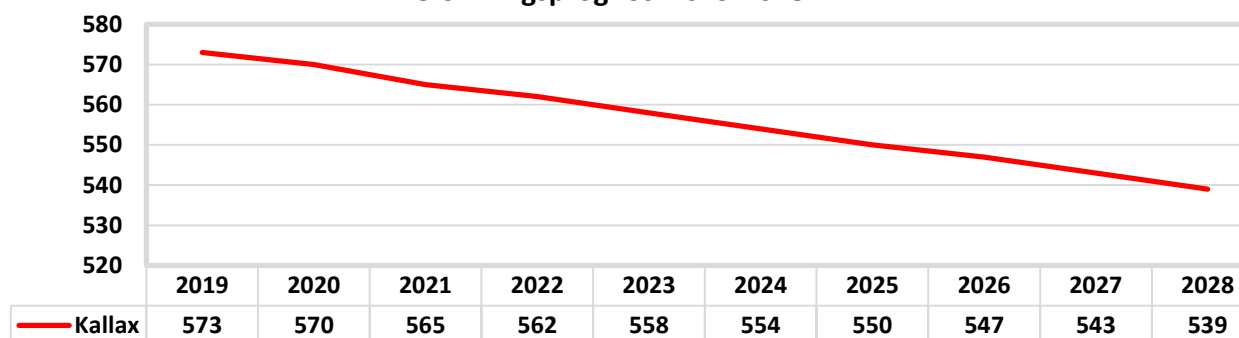


Befolkningsförändringar

		Medelålder: 42,7 år									
Ålder	Folk- mängd	Folk- ökning	Män	Kvinnor	Födda	Döda	In- flyttade	Ut- flyttade	Utländska medborgare	Utrikes födda	
0	9	9	4	5	9	0	0	0	0	0	0
1-5	46	0	24	22	0	0	1	1	0	1	
6-15	66	5	33	33	0	0	6	1	0	5	
16-18	10	-1	8	2	0	0	0	1	0	0	
19-24	8	-4	2	6	0	0	2	6	0	1	
25-29	22	-3	10	12	0	0	1	4	1	1	
30-39	91	4	44	47	0	0	10	6	3	3	
40-64	202	6	109	93	0	1	9	2	2	9	
65-74	71	3	39	32	0	1	7	3	0	2	
75-	43	-2	28	15	0	1	0	1	0	1	
Summa	568	17	301	267	9	3	36	25	6	23	

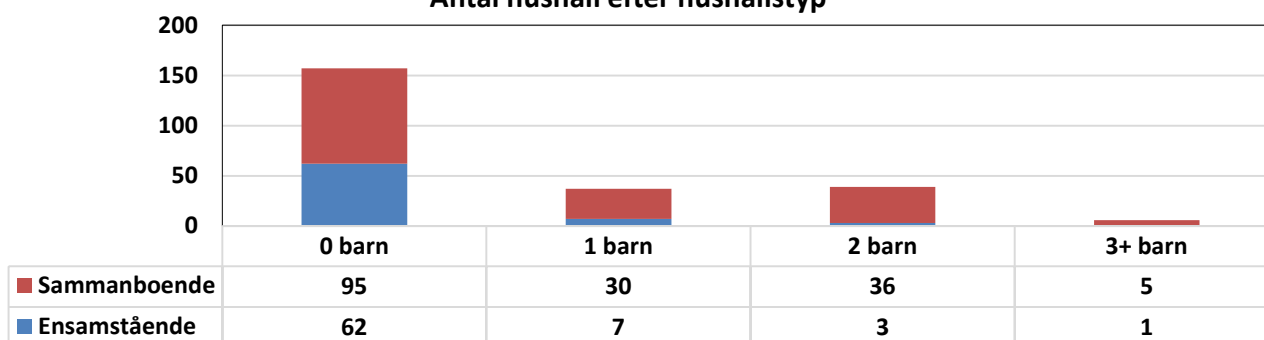
Befolkningsprognos

Befolkningsprognos 2019-2028



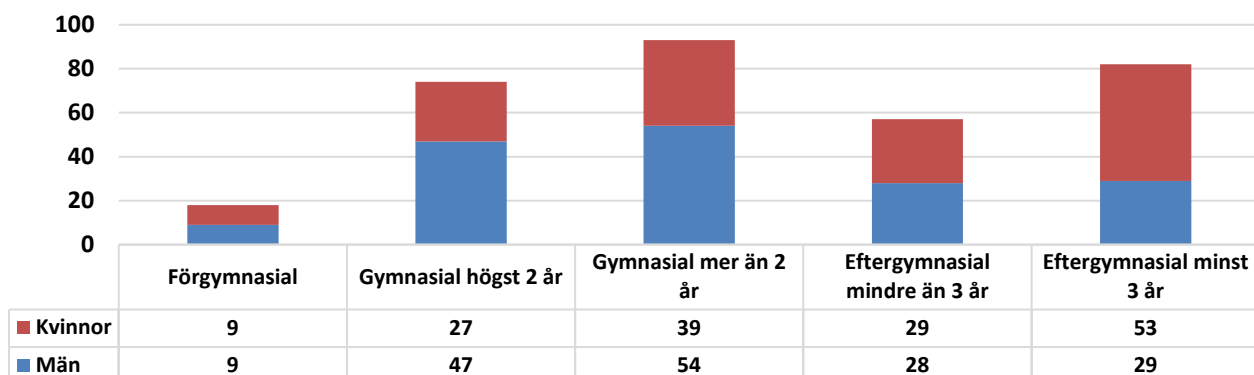
Hushåll

Antal hushåll efter hushållstyp



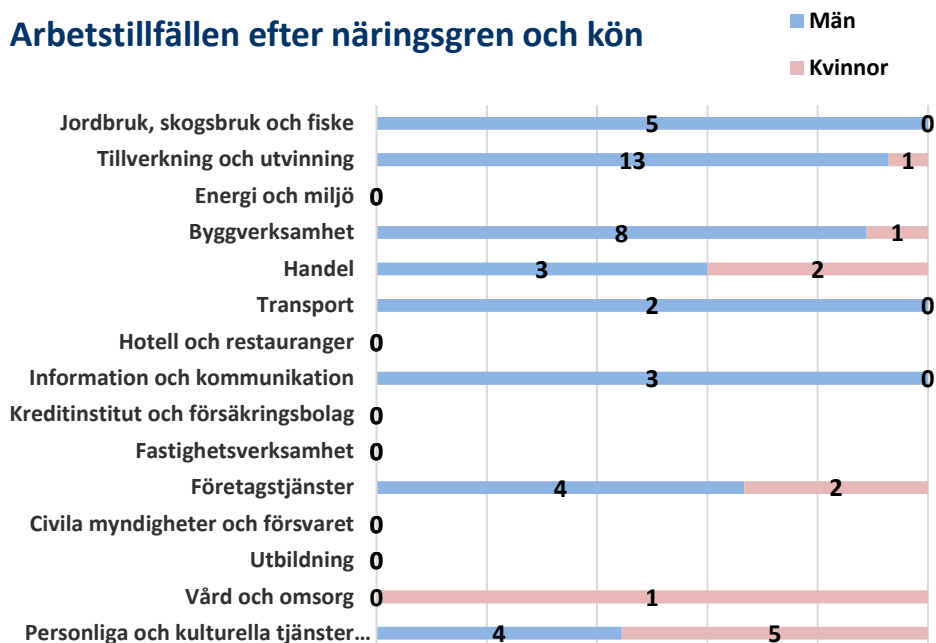
Utbildning

Utbildningsnivå efter kön



Arbetsmarknad

Arbetsstillfällena efter näringsgren och kön



Sammanfattning Arbetsmarknad

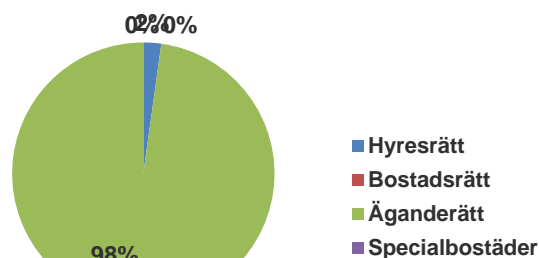
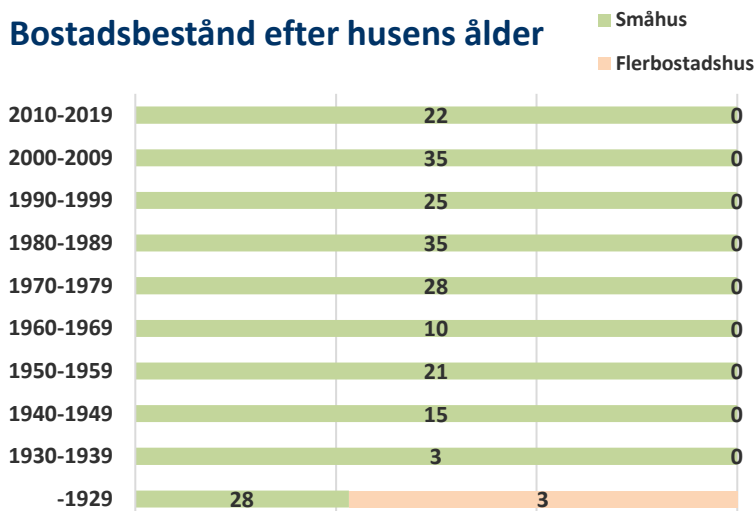
Befolkning 16- år	Antal
Arbetskraft totalt	310
Arbetskraft män	157
Arbetskraft kvinnor	153
Arbetsstillfällen totalt	54
Arbetsstillfällen män	42
Arbetsstillfällen kvinnor	12
Inpendling	16
Utpendling	272
Nettopendling	-256

Arbetslöshet

Arbets sökande 18-64 år	Andel
Öppet arbetslösa	1,2%
Arbetslösa i program	0,3%
Summa arbetslösa	1,5%

Bostäder

Bostadsbestånd efter husens ålder



Sammanfattning

Bostadstyp	Antal lägenheter
Småhus	224
Flerbostadshus	4
Summa lägenheter	228

Delområden

Delområdesnamn	Män	Kvinnor	Totalt
Kallax tätort	207	180	387
Kallax landsbygd	25	28	53
Jaktviken	32	29	61
Lulnäsudden	17	15	32
Edsbacken	20	15	35

Bilbestånd

Bilar i trafik	Antal
Antal bilar i trafik	294
Antal bilar per 1000 invånare	518
Andel hushåll med bil	78,5

Ohälsa

Ohälsodata	Män	Kvinnor	Båda könen
Ohälsotal	10,3	11,1	10,7
Sjukpenningdagar	4,6	6,9	5,7

Medelinkomst

Medelinkomst	Kvinnor	Män	Båda könen
Svenska kronor/år	319 534	402 108	363 675

Service

Förskola	Grundskolor	Vård- & omsorgsboende	Butiker som säljer mjölk