

Jämtön

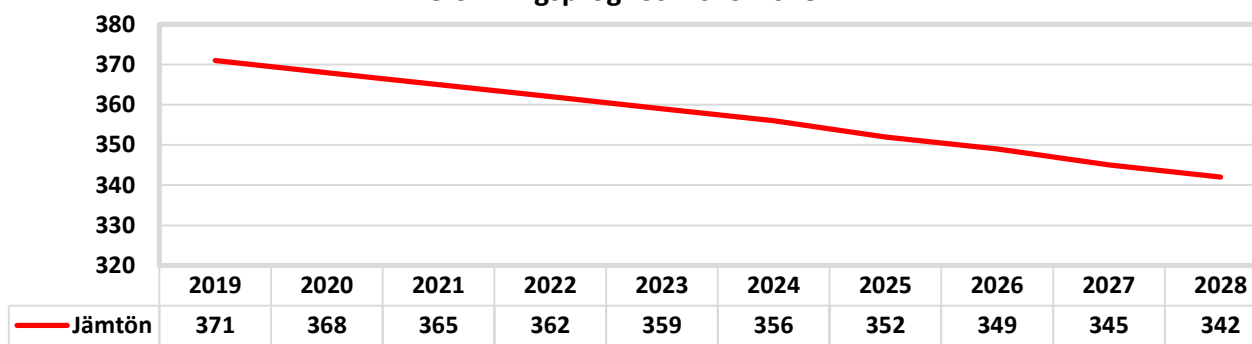
2018-12-31

Befolkningsförändringar

		Medelålder: 44,9 år									
Ålder	Folk-mängd	Folk-ökning	Män	Kvinnor	Födda	Döda	In-flyttade	Ut-flyttade	Utländska medborgare	Utrikes födda	
0	4	4	2	2	3	0	1	0	0	0	
1-5	20	4	10	10	0	0	6	2	0	5	
6-15	48	3	24	24	0	0	4	1	0	1	
16-18	10	-1	6	4	0	0	1	2	0	0	
19-24	13	-7	9	4	0	0	5	12	0	1	
25-29	24	3	13	11	0	0	7	4	0	0	
30-39	31	1	14	17	0	0	4	3	0	1	
40-64	119	4	67	52	0	0	10	6	2	6	
65-74	58	-2	28	30	0	1	0	1	0	1	
75-	43	-2	21	22	0	1	2	3	0	2	
Summa	370	7	194	176	3	2	40	34	2	17	

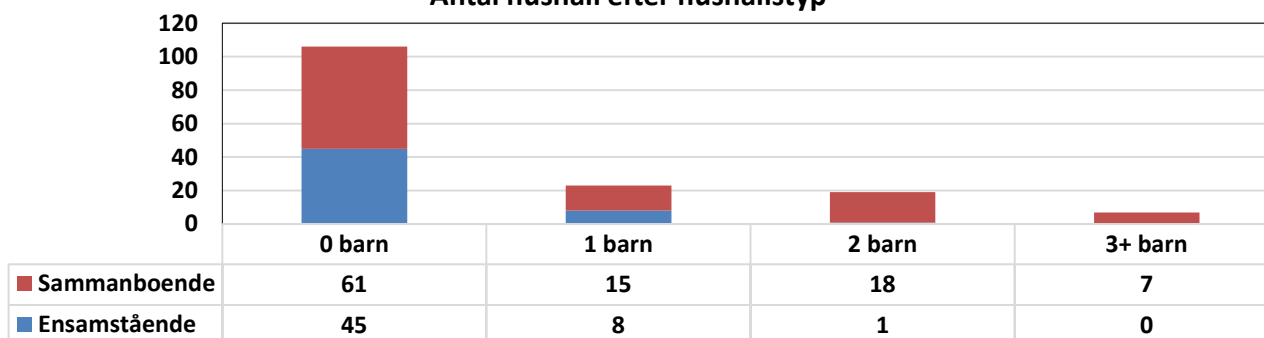
Befolkningsprognos

Befolkningsprognos 2019-2028



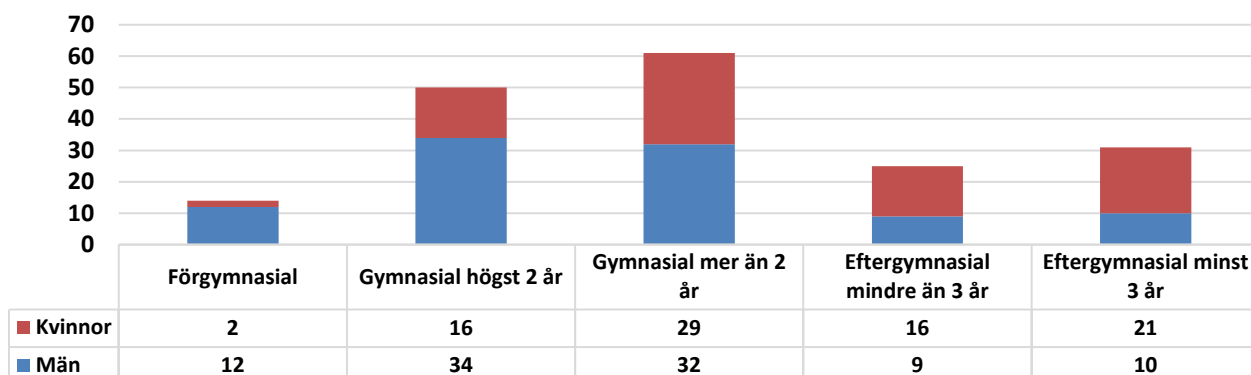
Hushåll

Antal hushåll efter hushållstyp



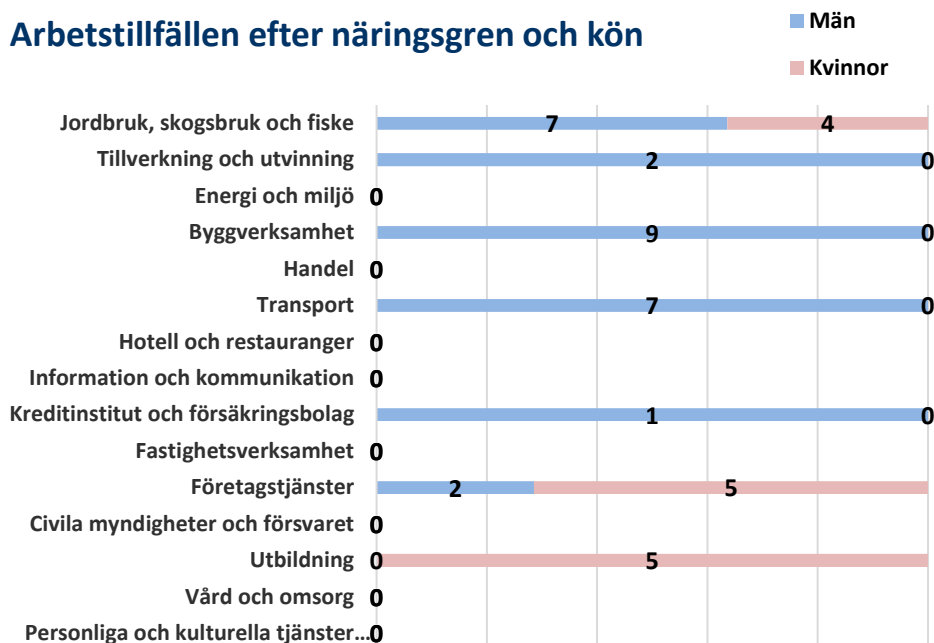
Utbildning

Utbildningsnivå efter kön



Arbetsmarknad

Arbetsstillfällena efter näringsgren och kön



Sammanfattning Arbetsmarknad

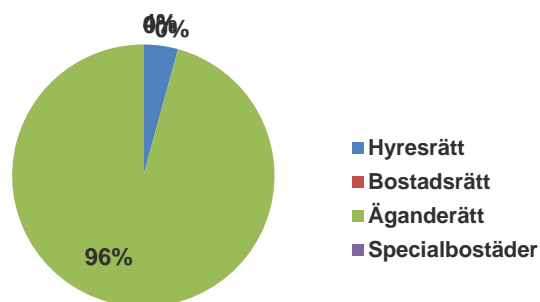
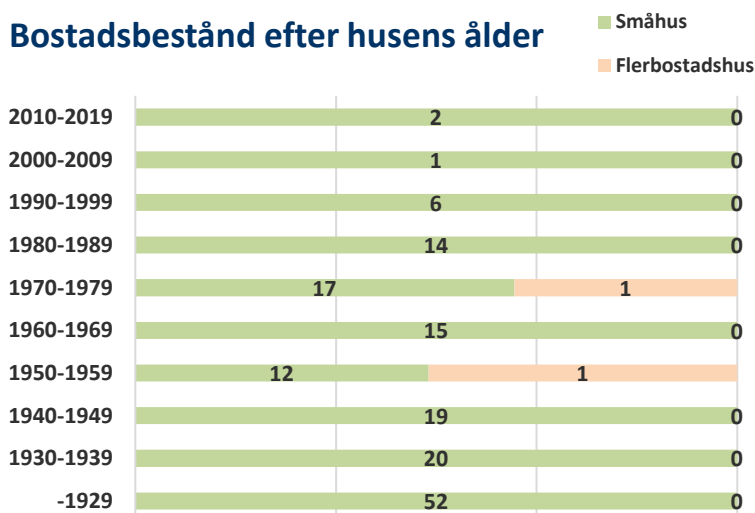
Befolkning 16- år	Antal
Arbetskraft totalt	183
Arbetskraft män	104
Arbetskraft kvinnor	79
Arbetsstillfällen totalt	43
Arbetsstillfällen män	28
Arbetsstillfällen kvinnor	15
Inpendling	8
Utpendling	148
Nettopendling	-140

Arbetslöshet

Arbets sökande 18-64 år	Andel
Öppet arbetslösa	2,6%
Arbetslösa i program	0,5%
Summa arbetslösa	3,1%

Bostäder

Bostadsbestånd efter husens ålder



Sammanfattning

Bostadstyp	Antal lägenheter
Småhus	162
Flerbostadshus	2
Summa lägenheter	164

Delområden

Delområdesnamn	Män	Kvinnor	Totalt
Jämtön tätort	106	101	207
Jämtön landsbygd	53	47	100
Jämtöavan	30	22	52
Sandöskatan	5	6	11

Bilbestånd

Bilar i trafik	Antal
Antal bilar i trafik	147
Antal bilar per 1000 invånare	397
Andel hushåll med bil	65,2

Ohälsa

Ohälsodata	Män	Kvinnor	Båda könen
Ohälsotal	16,3	39,8	26,8
Sjukpenningdagar	3,9	16,3	9,4

Medelinkomst

Medelinkomst	Kvinnor	Män	Båda könen
Svenska kronor/år	252 438	315 958	285 763

Service

Förskola	Grundskolor	Vård- & omsorgsboende	Butiker som säljer mjölk
Jämtögården förskola			