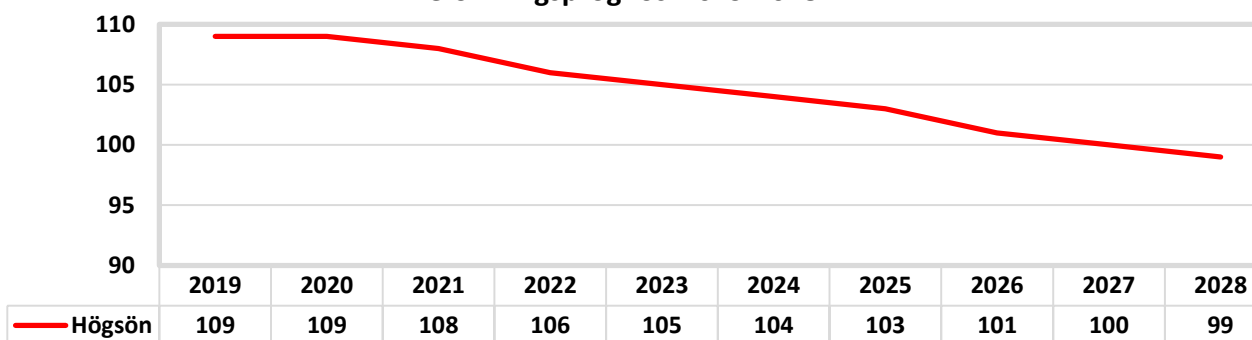


## Befolkningsförändringar

		Medelålder: 51,6 år								
Ålder	Folk-mängd	Folk-ökning	Män	Kvinnor	Födda	Döda	In-flyttade	Ut-flyttade	Utländska medborgare	Utrikes födda
0	2	2	1	1	2	0	0	0	0	0
1-5	2	0	0	2	0	0	0	0	0	0
6-15	8	0	4	4	0	0	0	0	0	0
16-18	4	0	3	1	0	0	0	0	0	0
19-24	1	-2	1	0	0	1	0	1	0	0
25-29	7	-1	5	2	0	0	0	1	0	0
30-39	9	0	5	4	0	0	0	0	0	0
40-64	32	2	16	16	0	0	2	0	1	1
65-74	21	0	11	10	0	0	0	0	0	0
75-	17	-1	9	8	0	1	0	0	0	0
<b>Summa</b>	<b>103</b>	<b>0</b>	<b>55</b>	<b>48</b>	<b>2</b>	<b>2</b>	<b>2</b>	<b>2</b>	<b>1</b>	<b>1</b>


## Befolkningsprognos

Befolkningsprognos 2019-2028



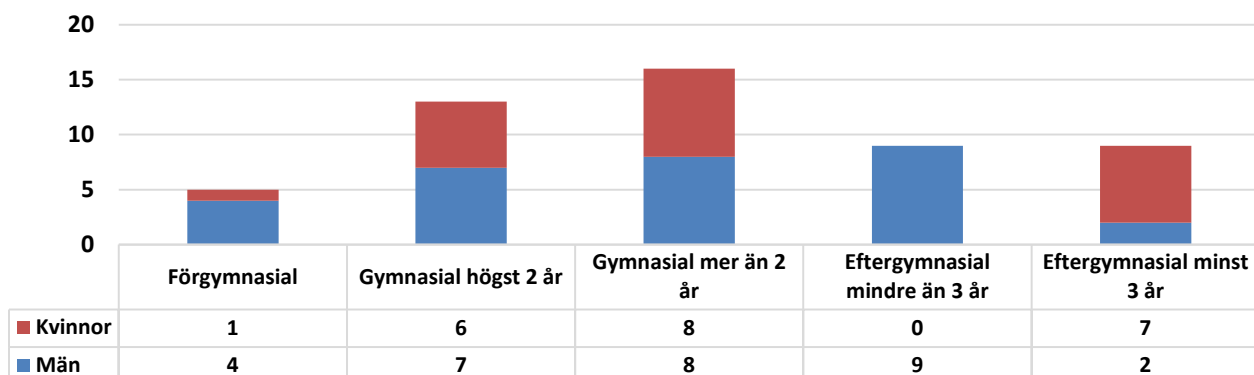
## Hushåll

Antal hushåll efter hushållstyp



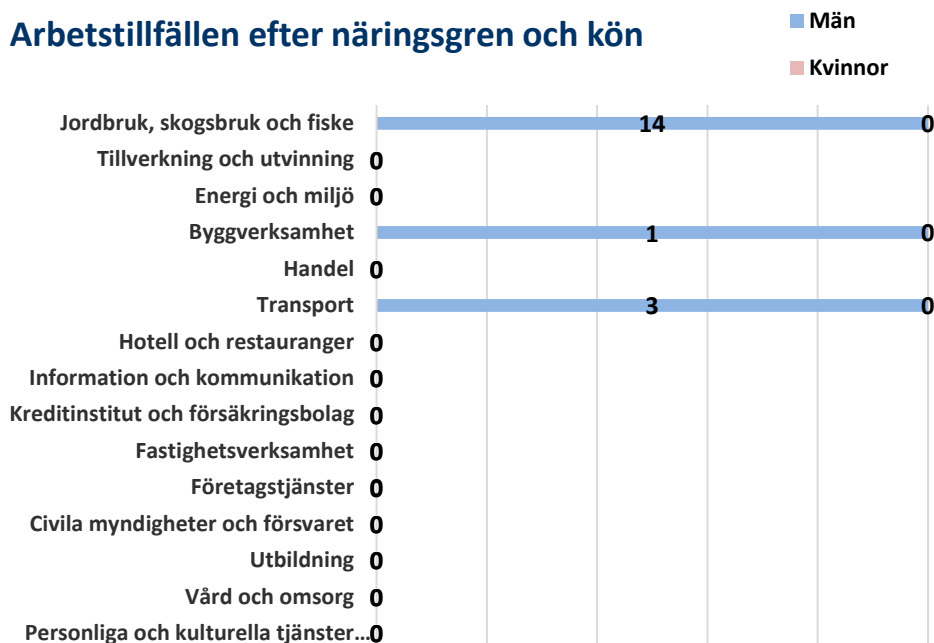
## Utbildning

Utbildningsnivå efter kön



## Arbetsmarknad

## Arbetsstillfällena efter näringsgren och kön



## Sammanfattning Arbetsmarknad

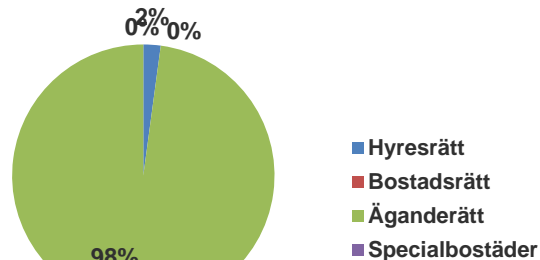
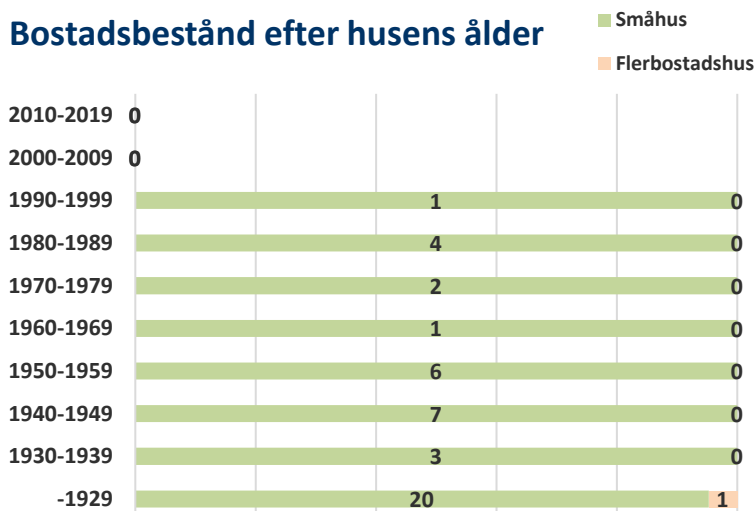
Befolkning 16- år	Antal
Arbetskraft totalt	51
Arbetskraft män	29
Arbetskraft kvinnor	22
Arbetsstillfällen totalt	19
Arbetsstillfällen män	19
Arbetsstillfällen kvinnor	0
Inpendling	12
Utpendling	44
Nettopendling	-32

## Arbetslöshet

Arbets sökande 18-64 år	Andel
Öppet arbetslösa	
Arbetslösa i program	
Summa arbetslösa	

## Bostäder

## Bostadsbestånd efter husens ålder



## Sammanfattning

Bostadstyp	Antal lägenheter
Småhus	46
Flerbostadshus	1
Summa lägenheter	47

## Delområden

Delområdesnamn	Män	Kvinnor	Totalt
Högsön by	38	30	68
Högsön landsbygd	17	18	35

## Bilbestånd

Bilar i trafik	Antal
Antal bilar i trafik	45
Antal bilar per 1000 invånare	437
Andel hushåll med bil	66,7

## Ohälsa

Ohälsodata	Män	Kvinnor	Båda könen
Ohälsotal	12,0	18,1	14,6
Sjukpenningdagar		2,4	1,1

## Medelinkomst

Medelinkomst	Kvinnor	Män	Båda könen
Svenska kronor/år	275 985	333 634	307 861

## Service

Förskola	Grundskolor	Vård- & omsorgsboende	Butiker som säljer mjölk