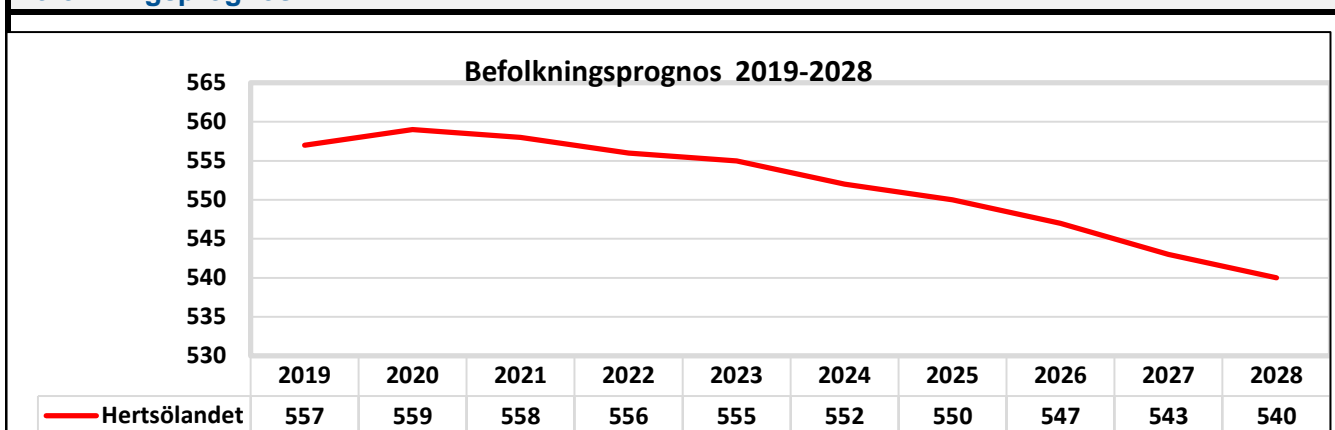


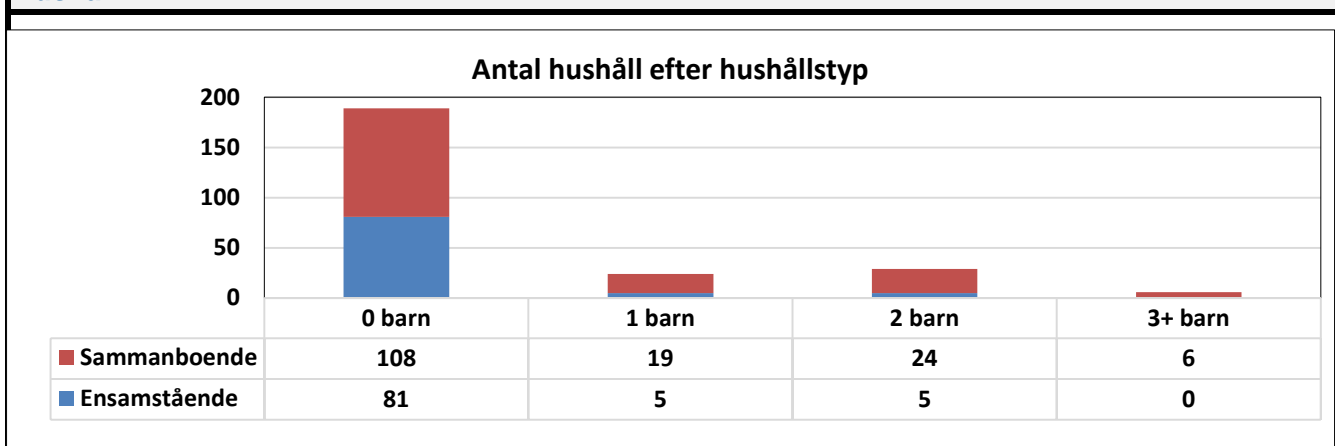
Befolkningsförändringar

		Medelålder: 47,3 år									
Ålder	Folk- mängd	Folk- ökning	Män	Kvinnor	Födda	Döda	In- flyttade	Ut- flyttade	Utländska medborgare	Utrikes födda	
0	5	5	2	3	5	0	0	0	0	0	
1-5	29	6	14	15	0	0	11	5	0	0	
6-15	40	2	21	19	0	0	3	1	0	0	
16-18	9	0	7	2	0	0	1	1	0	0	
19-24	21	-1	11	10	0	0	8	9	1	3	
25-29	19	0	4	15	0	0	6	6	2	3	
30-39	63	13	30	33	0	0	22	9	6	10	
40-64	231	7	126	105	0	0	21	14	3	14	
65-74	108	-1	63	45	0	1	5	5	2	7	
75-	20	-5	8	12	0	1	0	4	0	2	
Summa	545	26	286	259	5	2	77	54	14	39	

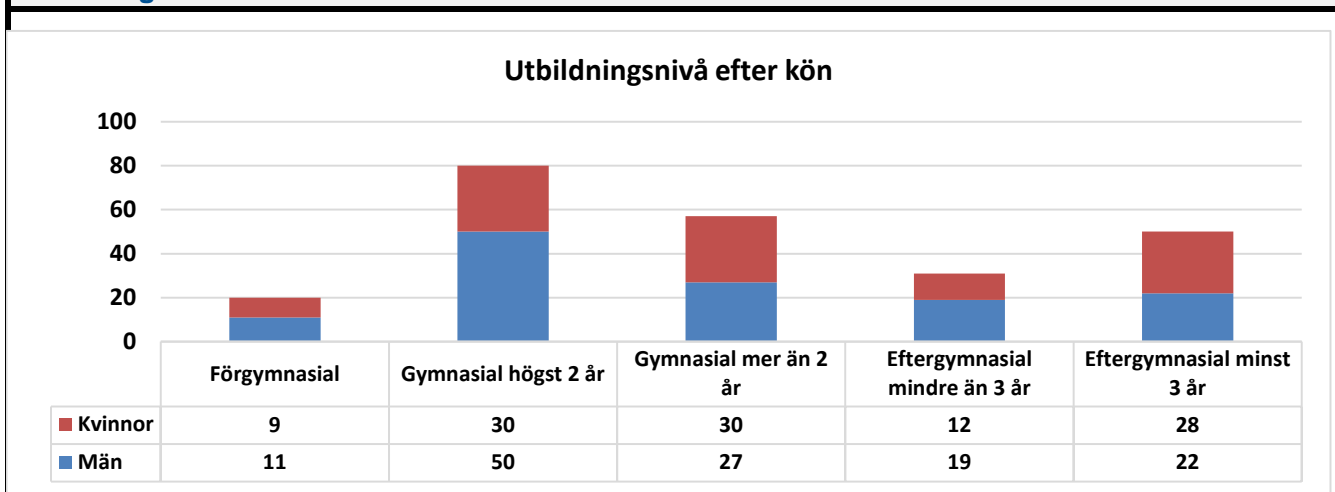
Befolkningsprognos



Hushåll

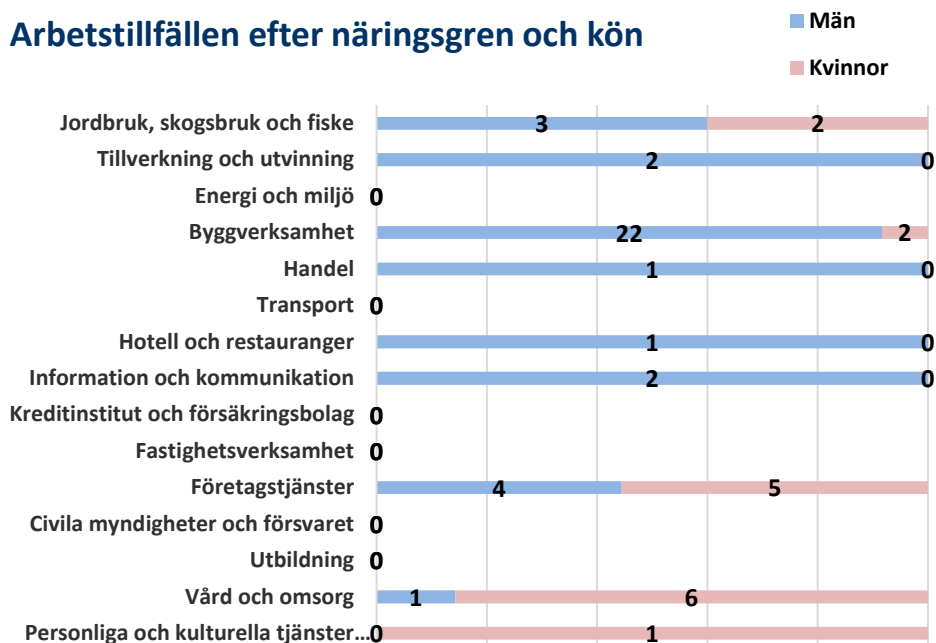


Utbildning



Arbetsmarknad

Arbetsstillfällena efter näringsgren och kön



Sammanfattning Arbetsmarknad

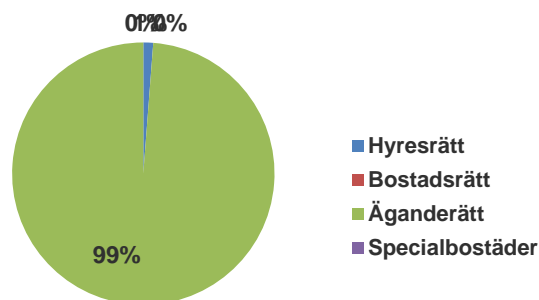
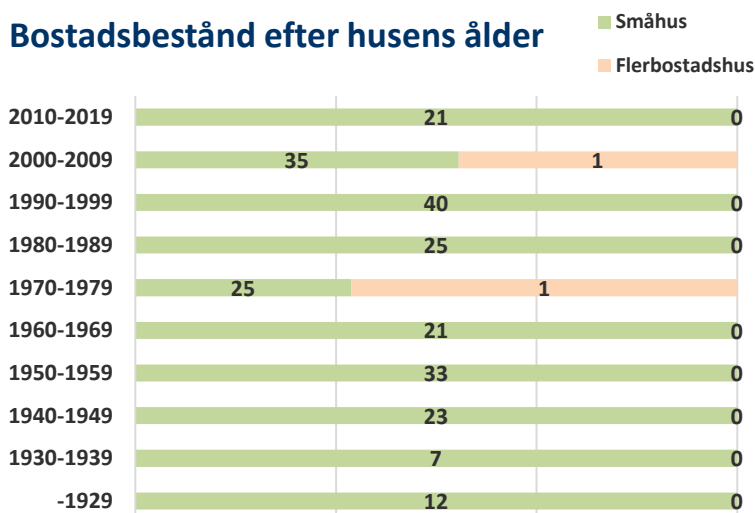
Befolkning 16- år	Antal
Arbetskraft totalt	220
Arbetskraft män	122
Arbetskraft kvinnor	98
Arbetsstillfällen totalt	53
Arbetsstillfällen män	36
Arbetsstillfällen kvinnor	17
Inpending	24
Utpending	191
Nettopending	-167

Arbetslöshet

Arbets sökande 18-64 år	Andel
Öppet arbetslösa	0,8%
Arbetslösa i program	2,0%
Summa arbetslösa	2,8%

Bostäder

Bostadsbestånd efter husens ålder



Sammanfattning

Bostadstyp	Antal lägenheter
Småhus	246
Flerbostadshus	2
Summa lägenheter	248

Delområden

Delområdesnamn	Män	Kvinnor	Totalt
Lövskär	106	95	201
Hertsölandet landsbygd	25	22	47
Mulön	70	58	128
Björkö	27	31	58
Bodviken	12	10	22
Hagaviken	46	43	89

Bilbestånd

Bilar i trafik	Antal
Antal bilar i trafik	328
Antal bilar per 1000 invånare	602
Andel hushåll med bil	83,0

Ohälsa

Ohälsodata	Män	Kvinnor	Båda könen
Ohälsotal	18,2	26,9	22,4
Sjukpenningdagar	9,5	11,2	10,4

Medelinkomst

Medelinkomst	Kvinnor	Män	Båda könen
Svenska kronor/år	305 740	442 492	380 114

Service

Förskola	Grundskolor	Vård- & omsorgsboende	Butiker som säljer mjölk