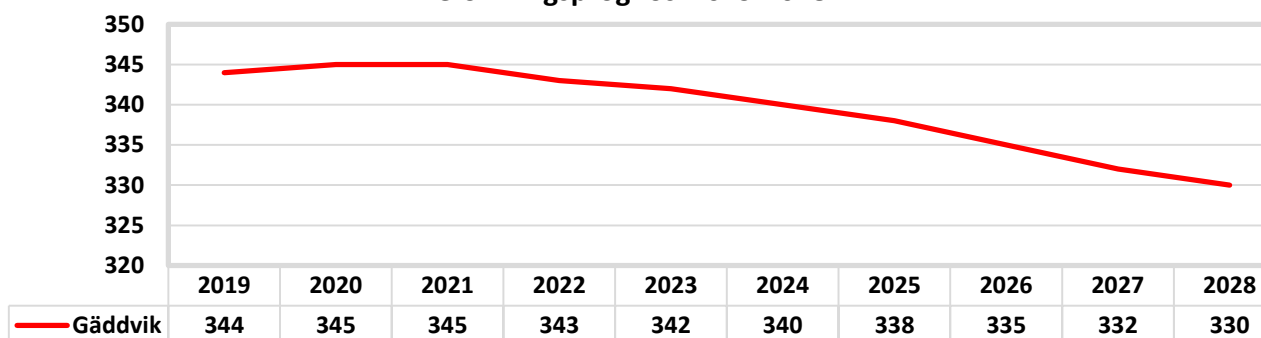


## Befolkningsförändringar

Ålder	Folk- mängd	Folk- ökning	Medelålder: 44,6 år				Födda	Döda	In- flyttade	Ut- flyttade	Utländska medborgare	Utrikes födda
			Män	Kvinnor								
0	6	6	3	3	5	0	1	0	0	0	0	
1-5	13	-1	7	6	0	0	0	1	0	0	0	
6-15	37	0	20	17	0	0	1	1	0	0	2	
16-18	5	0	1	4	0	0	0	0	0	0	0	
19-24	19	-1	12	7	0	0	4	5	0	0	0	
25-29	13	-2	5	8	0	0	1	3	0	0	0	
30-39	35	0	14	21	0	0	6	6	2	2	2	
40-64	138	4	70	68	0	0	7	3	4	11	11	
65-74	45	-1	21	24	0	1	1	1	0	1	1	
75-	22	1	13	9	0	0	1	0	0	1	1	
<b>Summa</b>	<b>333</b>	<b>6</b>	<b>166</b>	<b>167</b>	<b>5</b>	<b>1</b>	<b>22</b>	<b>20</b>	<b>6</b>	<b>17</b>		

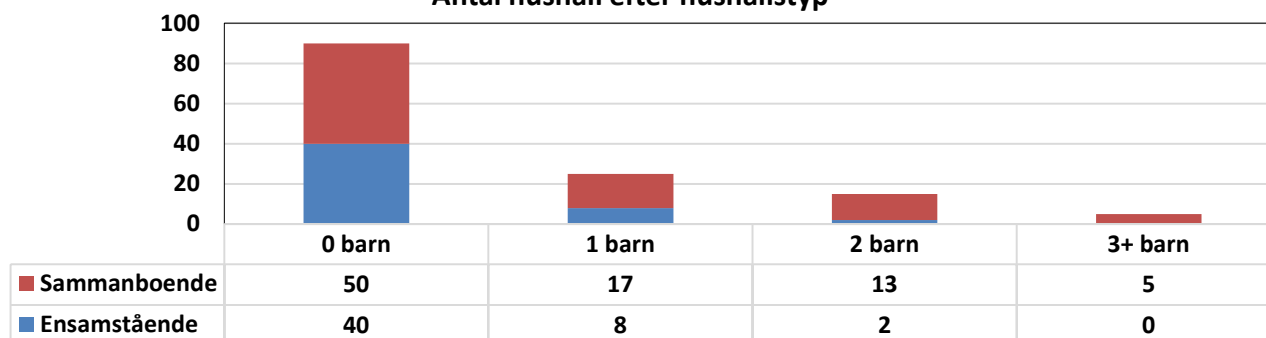
## Befolkningsprognos

Befolkningsprognos 2019-2028



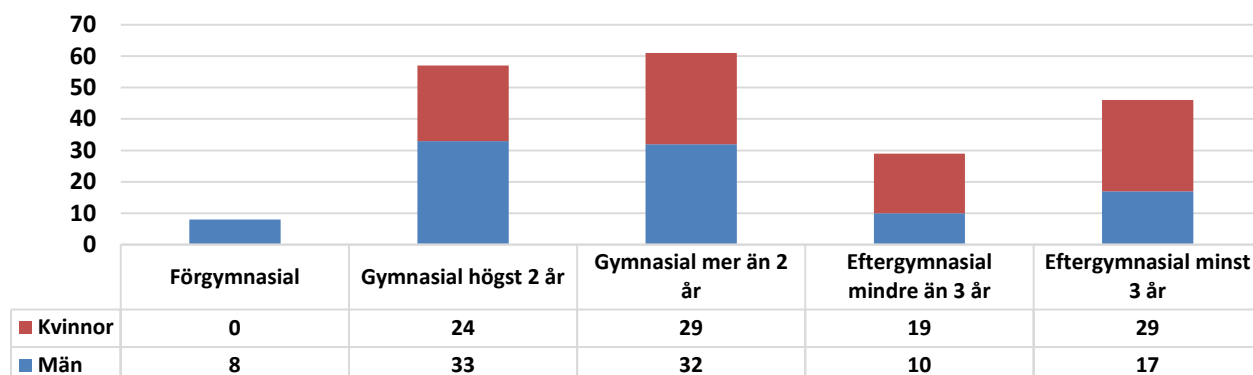
## Hushåll

Antal hushåll efter hushållstyp



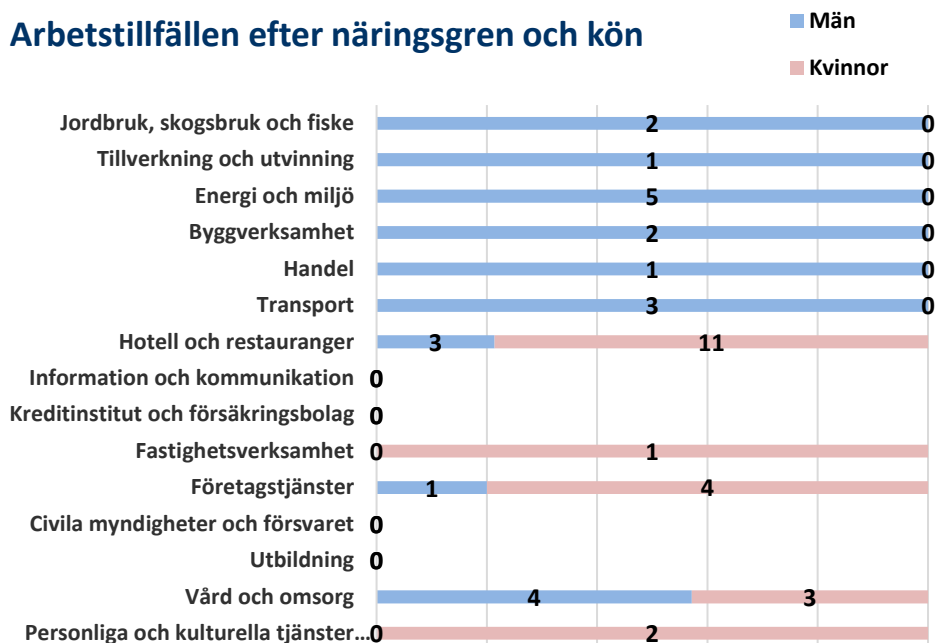
## Utbildning

Utbildningsnivå efter kön



## Arbetsmarknad

## Arbetsstillfällena efter näringsgren och kön



## Sammanfattning Arbetsmarknad

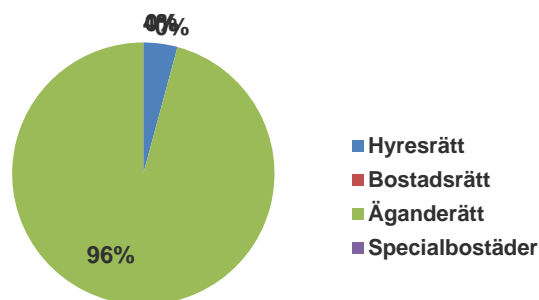
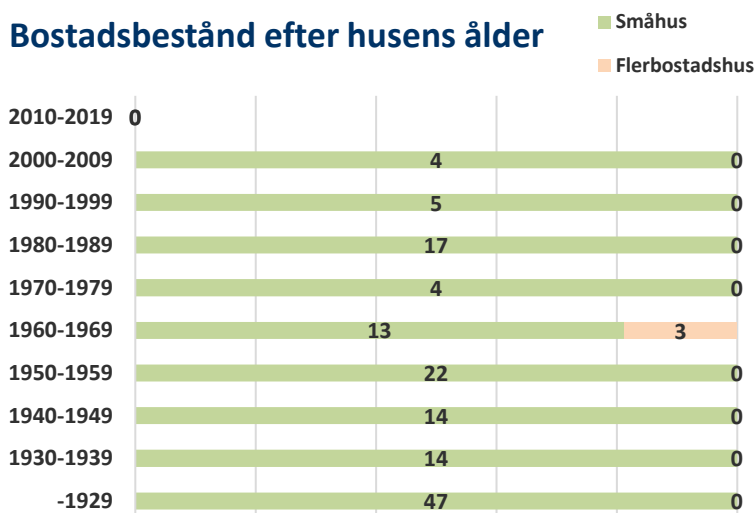
Befolkning 16- år	Antal
Arbetskraft totalt	183
Arbetskraft män	94
Arbetskraft kvinnor	89
Arbetsstillfällen totalt	46
Arbetsstillfällen män	23
Arbetsstillfällen kvinnor	23
Inpendling	26
Utpendling	163
Nettopendling	-137

## Arbetslöshet

Arbetslöshet 18-64 år	Andel
Öppet arbetslösa	2,9%
Arbetslösa i program	1,0%
Summa arbetslösa	3,9%

## Bostäder

## Bostadsbestånd efter husens ålder



## Sammanfattning

Bostadstyp	Antal lägenheter
Småhus	140
Flerbostadshus	3
Summa lägenheter	143

## Delområden

Delområdesnamn	Män	Kvinnor	Totalt
Gäddvik småort	21	34	55
Gäddvik landsbygd	61	52	113
Norra Gäddvik	54	52	106
Kvarnträsket	15	14	29
Vackerbacken	15	15	30

## Bilbestånd

Bilar i trafik	Antal
Antal bilar i trafik	168
Antal bilar per 1000 invånare	505
Andel hushåll med bil	72,4

## Ohälsa

Ohälsodata	Män	Kvinnor	Båda könen
Ohälsotal	21,8	15,1	18,3
Sjukpenningdagar	2,4	10,8	6,7

## Medelinkomst

Medelinkomst	Kvinnor	Män	Båda könen
Svenska kronor/år	277 639	367 429	322 705

## Service

Förskola	Grundskolor	Vård- & omsorgsboende	Butiker som säljer mjölk