

Gammelstad

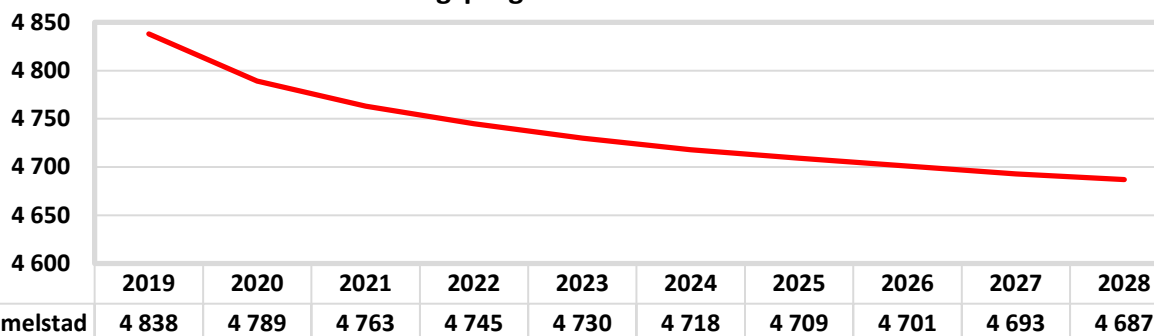
2018-12-31

Befolkningsförändringar

| | | Medelålder: 43,2 år | | | | | | | | |
|--------------|----------------|---------------------|--------------|--------------|-----------|-----------|-----------------|-----------------|-------------------------|------------------|
| Ålder | Folk- mängd | Folk- ökning | Män | Kvinnor | Födda | Döda | In- flyttade | Ut- flyttade | Utländska medborgare | Utrikes födda |
| 0 | 43 | 43 | 21 | 22 | 39 | 0 | 7 | 3 | 2 | 0 |
| 1-5 | 279 | 12 | 152 | 127 | 0 | 0 | 37 | 25 | 14 | 10 |
| 6-15 | 624 | 2 | 328 | 296 | 0 | 0 | 33 | 31 | 11 | 24 |
| 16-18 | 191 | 3 | 105 | 86 | 0 | 0 | 9 | 6 | 7 | 15 |
| 19-24 | 261 | -47 | 140 | 121 | 0 | 0 | 61 | 108 | 20 | 29 |
| 25-29 | 249 | 1 | 119 | 130 | 0 | 1 | 69 | 67 | 19 | 27 |
| 30-39 | 549 | 36 | 281 | 268 | 0 | 0 | 96 | 60 | 47 | 84 |
| 40-64 | 1 567 | -49 | 792 | 775 | 0 | 2 | 45 | 92 | 51 | 154 |
| 65-74 | 502 | -17 | 233 | 269 | 0 | 10 | 14 | 21 | 8 | 36 |
| 75- | 639 | -43 | 293 | 346 | 0 | 39 | 12 | 16 | 4 | 37 |
| Summa | 4 904 | -59 | 2 464 | 2 440 | 39 | 52 | 383 | 429 | 183 | 416 |


Befolkningsprognos

Befolkningsprognos 2019-2028



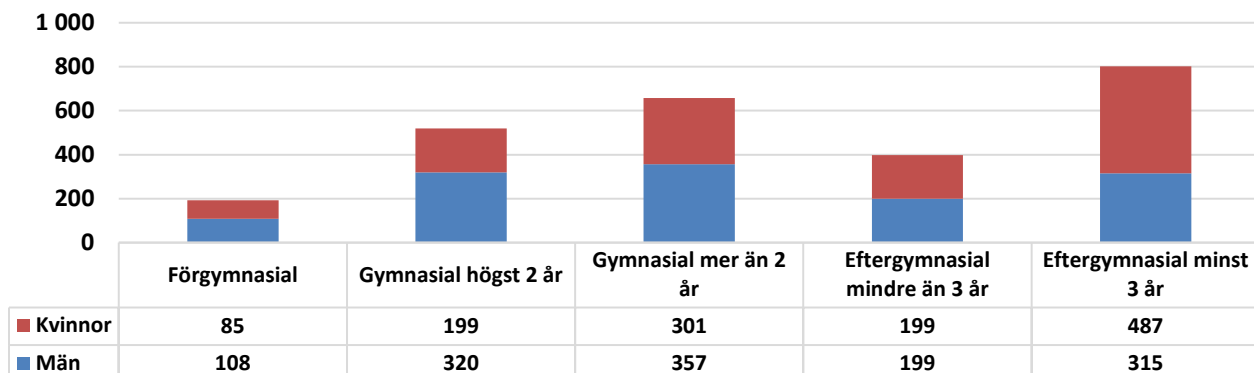
Hushåll

Antal hushåll efter hushållstyp



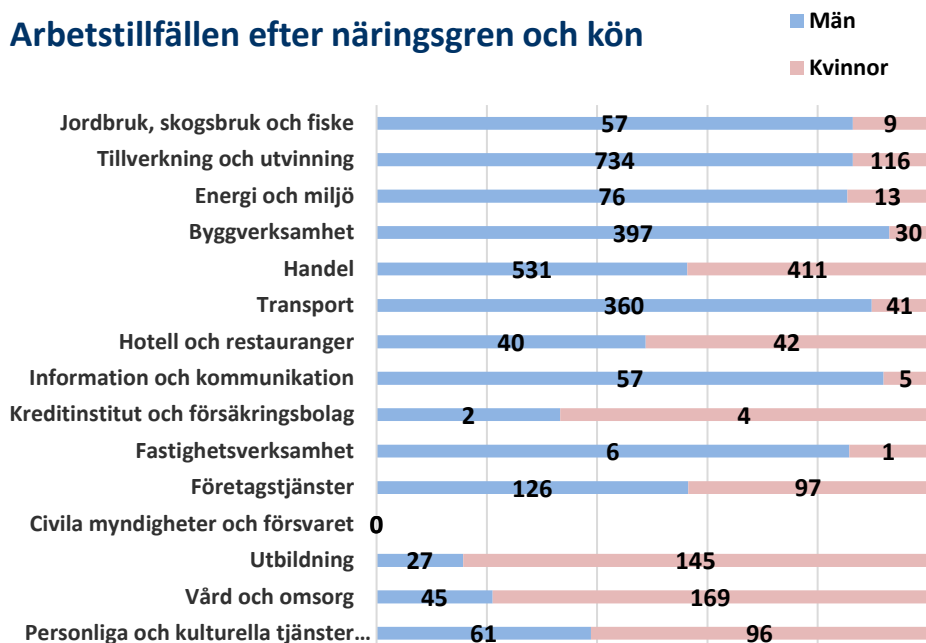
Utbildning

Utbildningsnivå efter kön



Arbetsmarknad

Arbetsstillfällena efter näringsgren och kön



Sammanfattning Arbetsmarknad

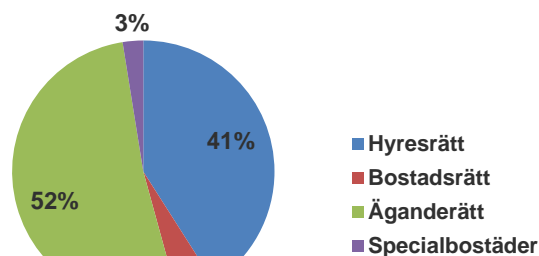
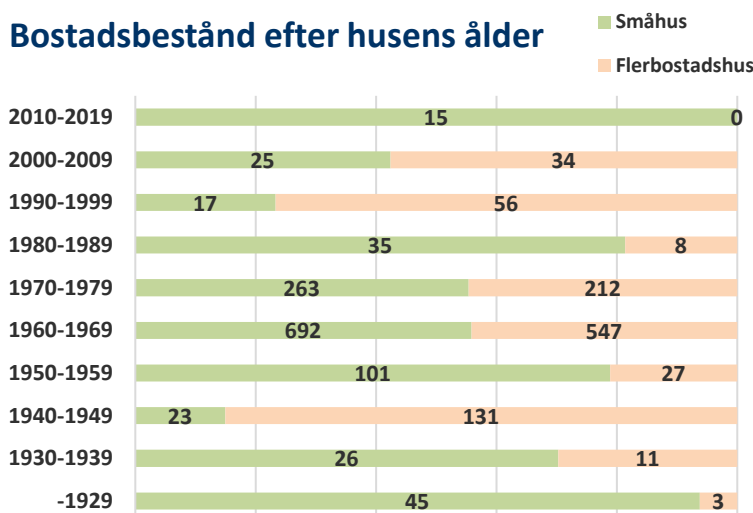
| Befolkning 16- år | Antal |
|----------------------------|-------|
| Arbetskraft totalt | 2 385 |
| Arbetskraft män | 1 216 |
| Arbetskraft kvinnor | 1 169 |
| Arbetsstillfällena totalt | 3 709 |
| Arbetsstillfällena män | 2 524 |
| Arbetsstillfällena kvinnor | 1 185 |
| Inpendling | 3 262 |
| Utpendling | 1 937 |
| Nettopendling | 1 325 |

Arbetslöshet

| Arbetslösökande 18-64 år | Andel |
|--------------------------|-------|
| Öppet arbetslösa | 2,5% |
| Arbetslösa i program | 2,5% |
| Summa arbetslösa | 5,0% |

Bostäder

Bostadsbestånd efter husens ålder



Sammanfattning

| Bostadstyp | Antal lägenheter |
|------------------|------------------|
| Småhus | 1243 |
| Flerbostadshus | 1 029 |
| Summa lägenheter | 2 272 |

Delområden

| Delområdesnamn | Män | Kvinnor | Totalt |
|------------------|-----|---------|--------|
| Ektjärn | 318 | 291 | 609 |
| Öhemmanet | 275 | 277 | 552 |
| Gammelstadsviken | 1 | 1 | 1 |
| Gränderna | 312 | 322 | 634 |
| Stadsön | 334 | 399 | 733 |
| Gamla Stadsön | 787 | 765 | 1552 |
| Tuvåkra | | | |
| Kyrkåkra | 19 | 12 | 31 |
| Kyrkbyn | 405 | 370 | 775 |
| Storheden | 13 | 4 | 17 |

Bilbestånd

| Bilar i trafik | Antal |
|-------------------------------|-------|
| Antal bilar i trafik | 2 242 |
| Antal bilar per 1000 invånare | 457 |
| Andel hushåll med bil | 71,4 |

Ohälsa

| Ohälsodata | Män | Kvinnor | Båda könen |
|------------------|------|---------|------------|
| Ohälsotal | 19,4 | 27,5 | 23,3 |
| Sjukpenningdagar | 5,4 | 11,5 | 8,4 |

Medelinkomst

| Medelinkomst | Kvinnor | Män | Båda könen |
|-------------------|---------|---------|------------|
| Svenska kronor/år | 284 789 | 367 859 | 325 760 |

Service

| Förskola | Grundskolor | Vård- & omsorgsboende | Butiker som säljer mjölk |
|--------------------|----------------------|-----------------------|----------------------------|
| Storsand förskola | Stadsöskolan 4-9 | Ingridshems | ICA Supermarket Gammelstad |
| Bäckhagen förskola | Öhemsskolan F-3 | vård- & omsorg | Cirkel K Gammelstad |
| Kyrkbyn förskola | Mariebergsskolan F-3 | | COOP Forum Storheden |
| | Kyrkbyskolan F-6 | | Willys Storheden |
| | | | ICA Maxi Stormarknad |