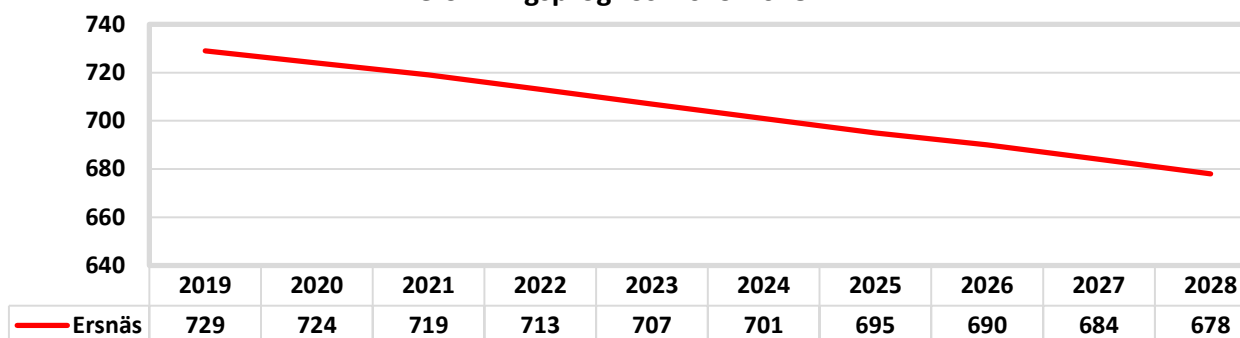


Befolkningsförändringar

Ålder	Folk- mängd	Folk- ökning	Medelålder: 43,6 år				Födda	Döda	In- flyttade	Ut- flyttade	Utländska medborgare	Utrikes födda
			Män	Kvinnor								
0	4	4	2	2	5	0	1	2	0	0		
1-5	51	0	27	24	0	0	1	1	2	1		
6-15	95	-4	45	50	0	0	0	4	4	4		
16-18	17	3	11	6	0	0	3	0	1	1		
19-24	20	-8	11	9	0	0	1	9	0	0		
25-29	24	-1	11	13	0	0	3	4	0	1		
30-39	87	-2	38	49	0	0	5	7	8	14		
40-64	241	-2	133	108	0	1	11	12	4	12		
65-74	119	-1	61	58	0	1	1	1	0	2		
75-	62	-6	39	23	0	3	0	3	0	4		
Summa	720	-17	378	342	5	5	26	43	19	39		


Befolkningsprognos

Befolkningsprognos 2019-2028



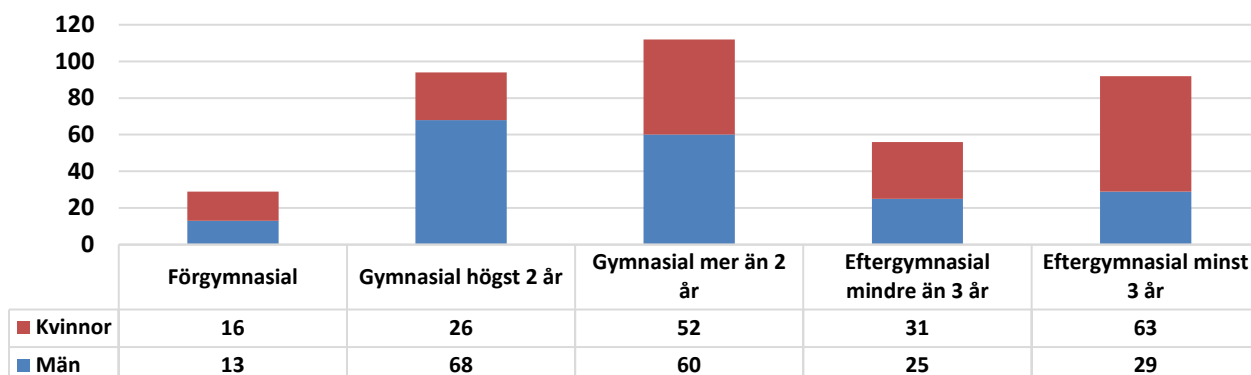
Hushåll

Antal hushåll efter hushållstyp



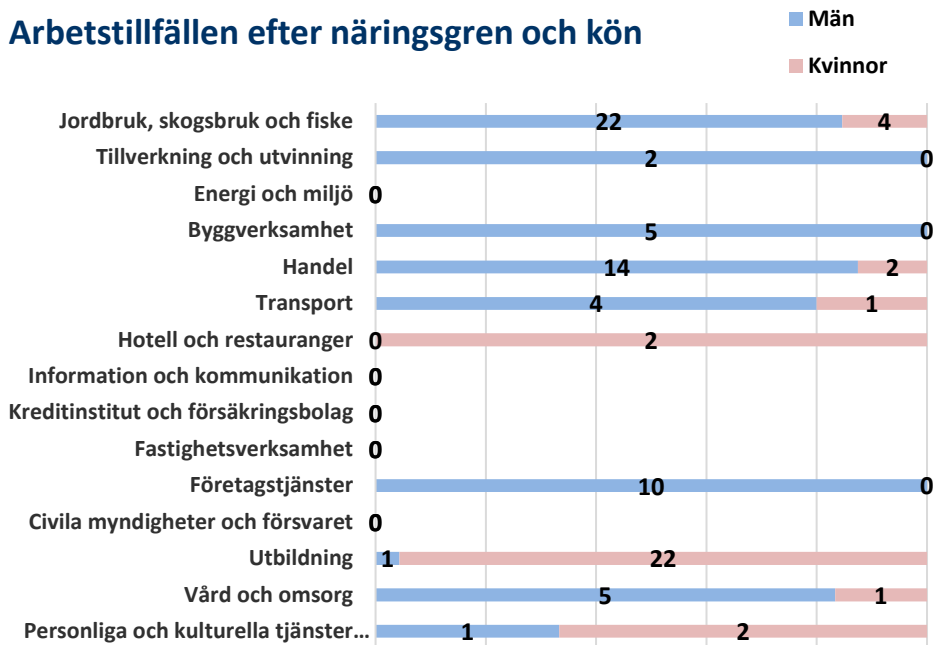
Utbildning

Utbildningsnivå efter kön



Arbetsmarknad

Arbetsstillfällena efter näringsgren och kön



Sammanfattning Arbetsmarknad

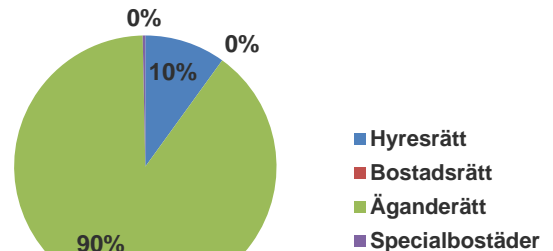
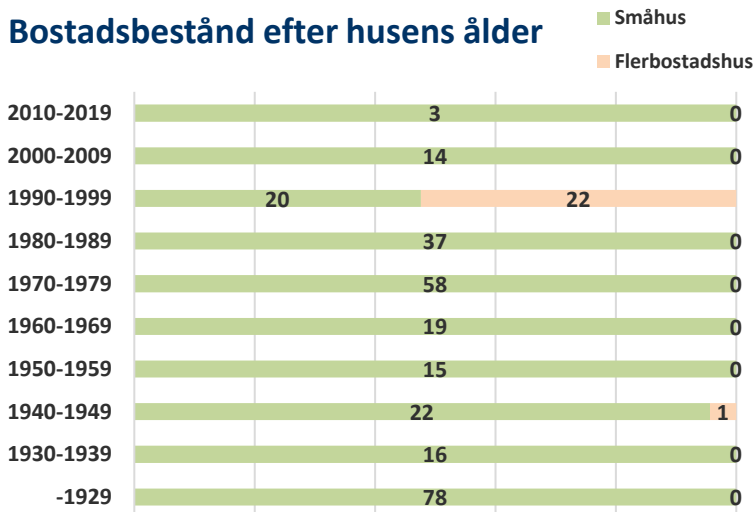
Befolkning 16- år	Antal
Arbetskraft totalt	386
Arbetskraft män	202
Arbetskraft kvinnor	184
Arbetsstillfällena totalt	103
Arbetsstillfällena män	66
Arbetsstillfällena kvinnor	37
Inpendling	48
Utpendling	331
Nettopendling	-283

Arbetslöshet

Arbets sökande 18-64 år	Andel
Öppet arbetslösa	2,1%
Arbetslösa i program	0,3%
Summa arbetslösa	2,4%

Bostäder

Bostadsbestånd efter husens ålder



Sammanfattning

Bostadstyp	Antal lägenheter
Småhus	287
Flerbostadshus	23
Summa lägenheter	310

Delområden

Delområdesnamn	Män	Kvinnor	Totalt
Ersnäs tätort	188	164	352
Ersnäs landsbygd	71	69	140
Alhamn	14	13	27
Ängdalsro	18	13	31
Klubben	36	40	76
Svartskatan	24	19	43
Vallen	16	13	29
Kammen	11	11	22

Bilbestånd

Bilar i trafik	Antal
Antal bilar i trafik	362
Antal bilar per 1000 invånare	503
Andel hushåll med bil	72,9

Ohälsa

Ohälsodata	Män	Kvinnor	Båda könen
Ohälsotal	15,9	20,9	18,3
Sjukpenningdagar	5,6	12,3	8,8

Medelinkomst

Medelinkomst	Kvinnor	Män	Båda könen
Svenska kronor/år	313 082	391 459	354 185

Service

Förskola	Grundskolor	Vård- & omsorgsboende	Butiker som säljer mjölk
Ersnäs förskola	Ersnässkolan F-6		