

Böle

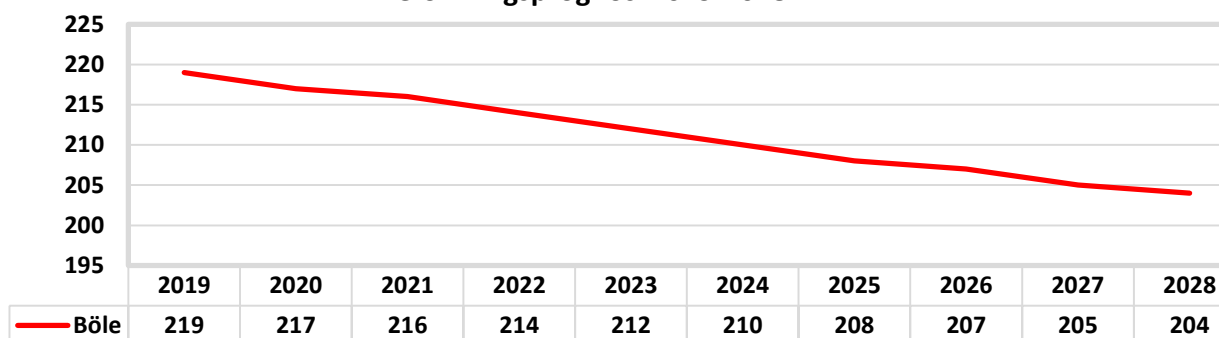
2018-12-31

Befolkningsförändringar

		Medelålder: 45,6 år									
Ålder	Folk-mängd	Folk-ökning	Män	Kvinnor	Födda	Döda	In-flyttade	Ut-flyttade	Utländska medborgare	Utrikes födda	
0	6	6	3	3	5	0	1	0	0	0	
1-5	11	-1	4	7	0	0	0	1	0	0	
6-15	20	0	11	9	0	0	0	0	1	1	
16-18	4	1	2	2	0	0	1	0	0	0	
19-24	9	-4	4	5	0	0	0	4	1	1	
25-29	20	-2	12	8	0	0	2	4	0	1	
30-39	19	1	12	7	0	0	2	1	0	0	
40-64	65	-1	33	32	0	0	6	7	3	7	
65-74	33	0	20	13	0	0	0	0	1	1	
75-	28	-2	12	16	0	2	0	0	0	0	
Summa	215	-2	113	102	5	2	12	17	6	11	

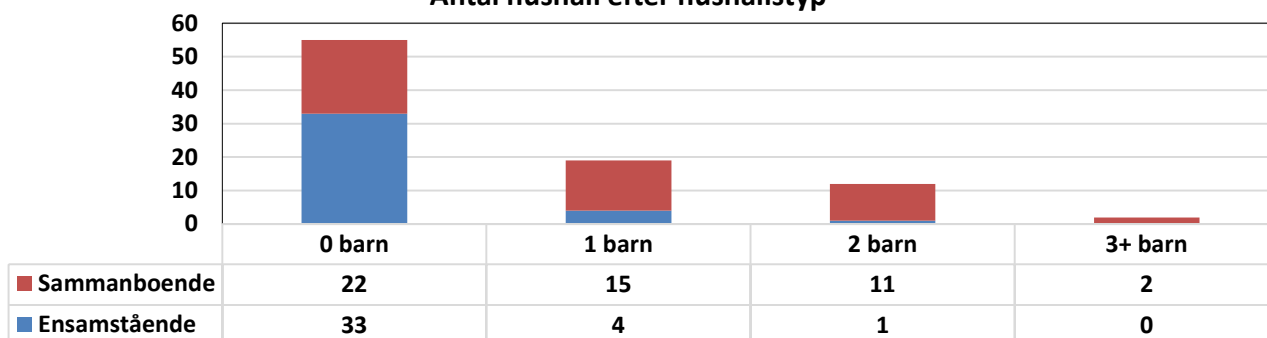
Befolkningsprognos

Befolkningsprognos 2019-2028



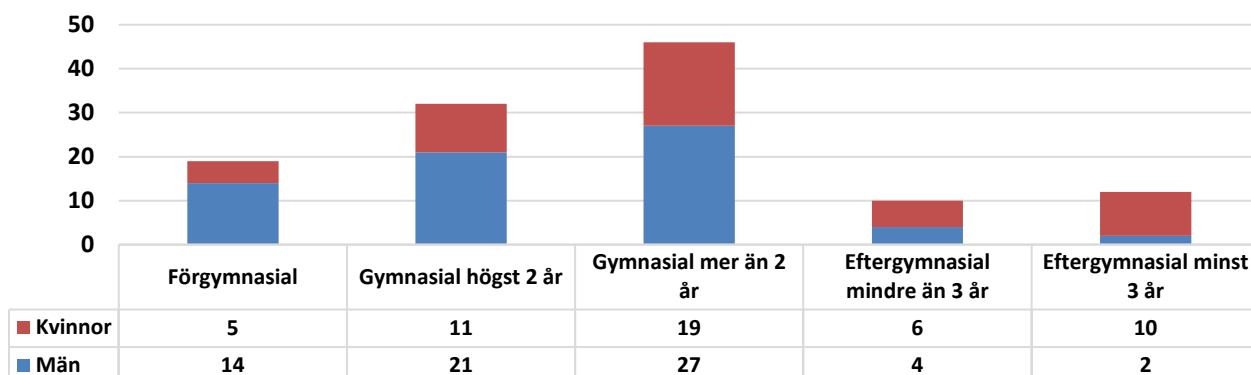
Hushåll

Antal hushåll efter hushållstyp



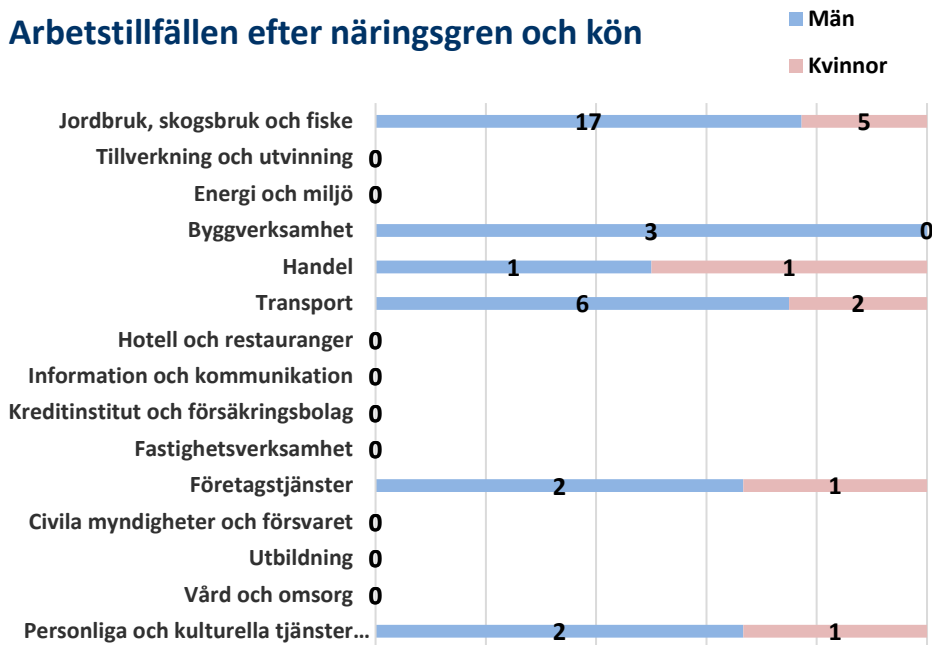
Utbildning

Utbildningsnivå efter kön



Arbetsmarknad

Arbetsstillfällena efter näringsgren och kön



Sammanfattning Arbetsmarknad

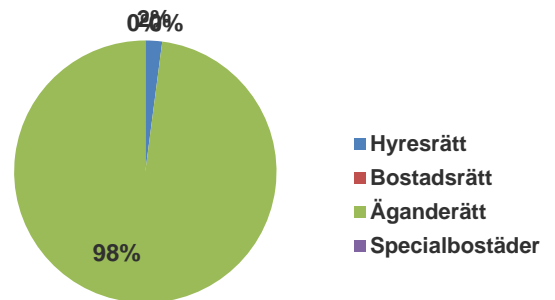
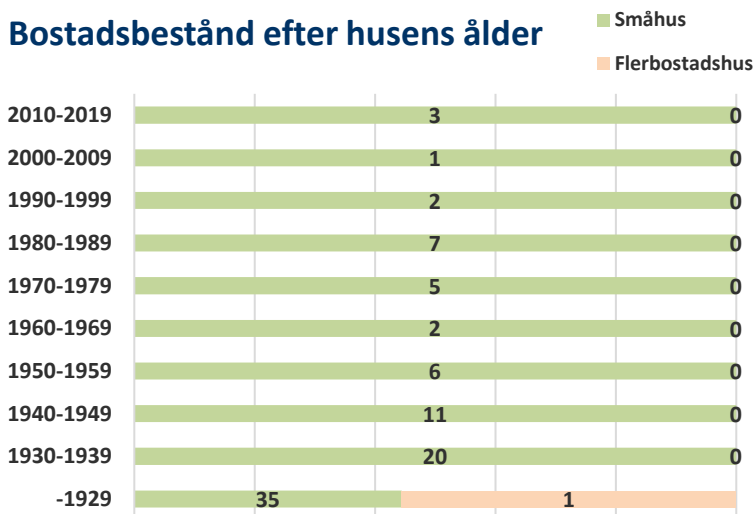
Befolkning 16- år	Antal
Arbetskraft totalt	116
Arbetskraft män	66
Arbetskraft kvinnor	50
Arbetsstillfällena totalt	42
Arbetsstillfällena män	32
Arbetsstillfällena kvinnor	10
Inpendling	14
Utpendling	88
Nettopendling	-74

Arbetslöshet

Arbetslösande 18-64 år	Andel
Öppet arbetslösa	0,9%
Arbetslösa i program	2,6%
Summa arbetslösa	3,4%

Bostäder

Bostadsbestånd efter husens ålder



Sammanfattning

Bostadstyp	Antal lägenheter
Småhus	95
Flerbostadshus	2
Summa lägenheter	97

Delområden

Delområdesnamn	Män	Kvinnor	Totalt
Böle småort	49	43	92
Böle landsbygd	48	43	91
Norra Prästholm	16	16	32

Bilbestånd

Bilar i trafik	Antal
Antal bilar i trafik	84
Antal bilar per 1000 invånare	391
Andel hushåll med bil	59,4

Ohälsa

Ohälsodata	Män	Kvinnor	Båda könen
Ohälsotal	15,4	20,7	17,8
Sjukpenningdagar	6,8	8,4	7,6

Medelinkomst

Medelinkomst	Kvinnor	Män	Båda könen
Svenska kronor/år	227 562	284 652	258 993

Service

Förskola	Grundskolor	Vård- & omsorgsboende	Butiker som säljer mjölk