

Bälinge

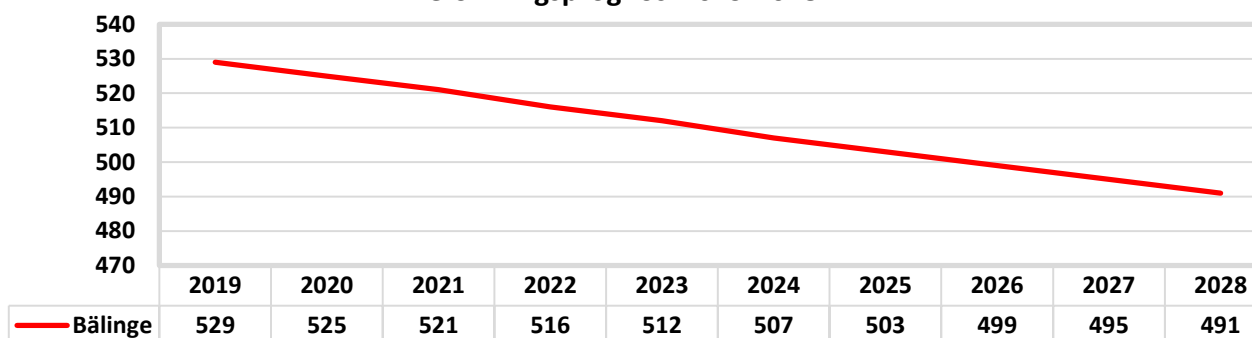
2018-12-31

Befolkningsförändringar

		Medelålder: 42,9 år									
Ålder	Folk- mängd	Folk- ökning	Män	Kvinnor	Födda	Döda	In- flyttade	Ut- flyttade	Utländska medborgare	Utrikes födda	
0	8	8	5	3	8	0	0	0	0	0	0
1-5	23	0	10	13	0	0	1	1	0	0	0
6-15	66	-3	44	22	0	0	4	7	0	1	1
16-18	28	-1	15	13	0	0	2	3	0	0	0
19-24	17	-5	11	6	0	0	1	6	1	2	2
25-29	38	0	18	20	0	0	9	9	0	1	1
30-39	55	2	28	27	0	0	6	4	2	5	5
40-64	175	-2	96	79	0	0	11	13	8	20	20
65-74	84	-1	46	38	0	1	2	2	0	2	2
75-	35	-4	22	13	0	4	1	1	1	1	1
Summa	529	-6	295	234	8	5	37	46	12	32	

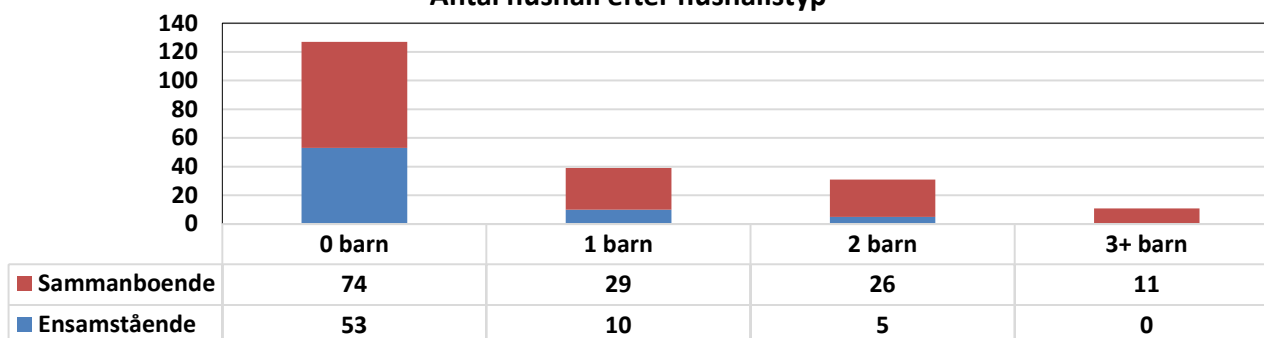
Befolkningsprognos

Befolkningsprognos 2019-2028



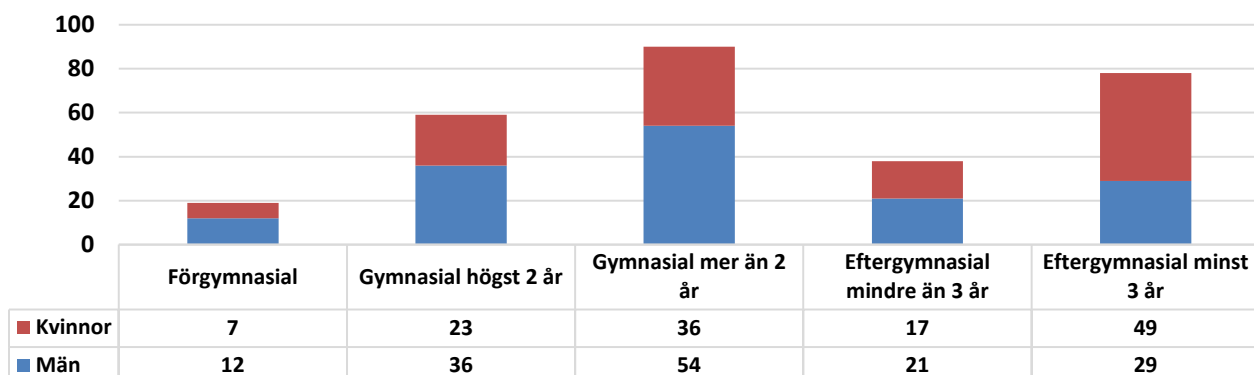
Hushåll

Antal hushåll efter hushållstyp



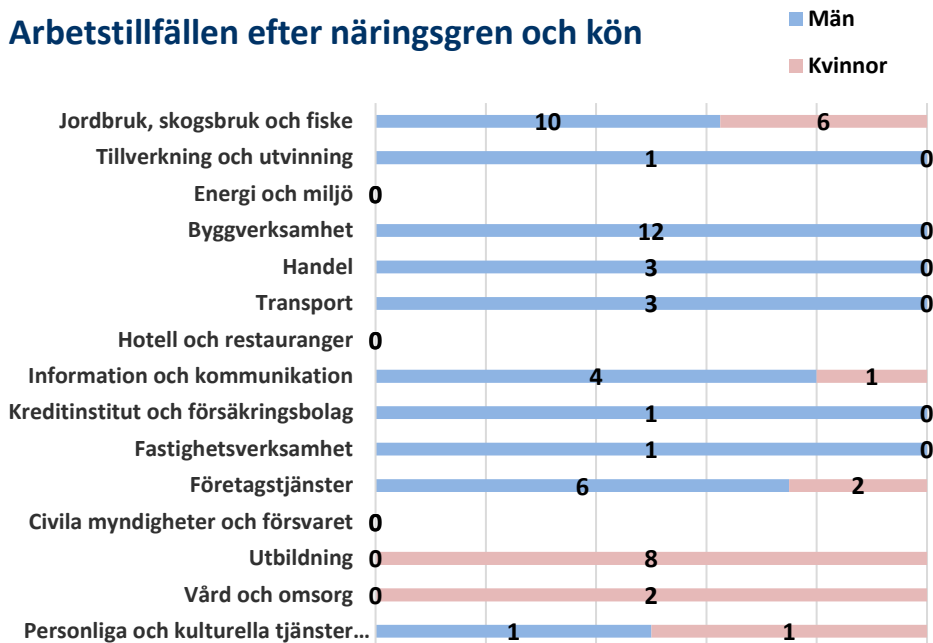
Utbildning

Utbildningsnivå efter kön



Arbetsmarknad

Arbetsstillfällena efter näringsgren och kön



Sammanfattning Arbetsmarknad

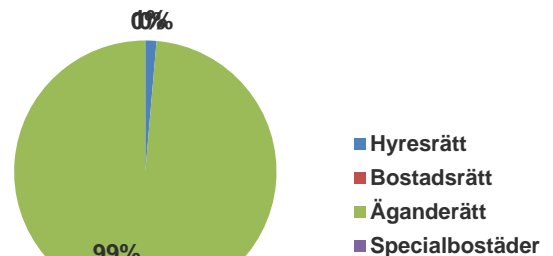
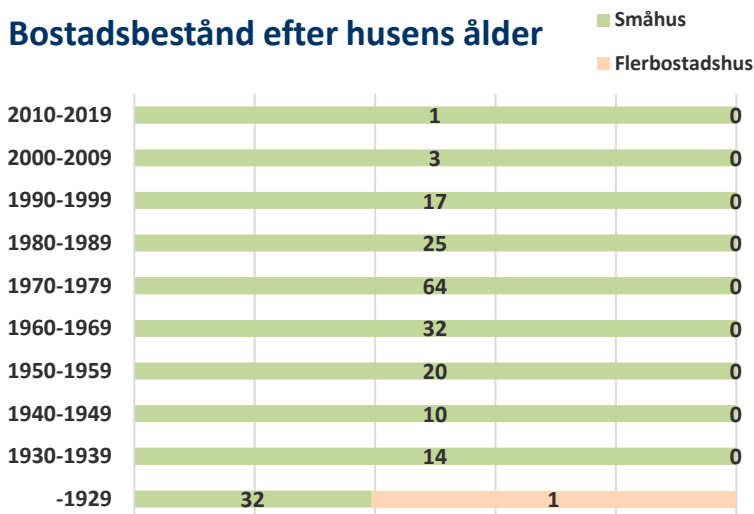
Befolkning 16- år	Antal
Arbetskraft totalt	291
Arbetskraft män	161
Arbetskraft kvinnor	130
Arbetsstillfällen totalt	64
Arbetsstillfällen män	44
Arbetsstillfällen kvinnor	20
Inpendling	22
Utpendling	248
Nettopendling	-226

Arbetslöshet

Arbetslösande 18-64 år	Andel
Öppet arbetslösa	1,7%
Arbetslösa i program	0,7%
Summa arbetslösa	2,4%

Bostäder

Bostadsbestånd efter husens ålder



Sammanfattning

Bostadstyp	Antal lägenheter
Småhus	219
Flerbostadshus	1
Summa lägenheter	220

Delområden

Delområdesnamn	Män	Kvinnor	Totalt
Bälinge tätort	158	140	298
Bälinge landsbygd	69	52	121
Sandnäset	29	19	48
Alviksträsk	39	23	62

Bilbestånd

Bilar i trafik	Antal
Antal bilar i trafik	273
Antal bilar per 1000 invånare	516
Andel hushåll med bil	77,3

Ohälsa

Ohälsodata	Män	Kvinnor	Båda könen
Ohälsotal	17,2	29,8	23,1
Sjukpenningdagar	4,4	13,5	8,6

Medelinkomst

Medelinkomst	Kvinnor	Män	Båda könen
Svenska kronor/år	295 123	366 649	333 719

Service

Förskola	Grundskolor	Vård- & omsorgsboende	Butiker som säljer mjölk
Bälinge förskola			