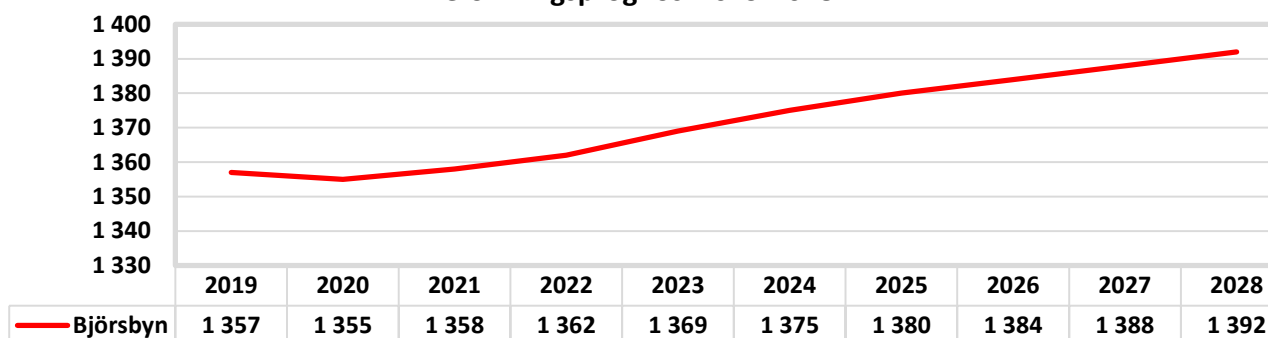


Befolkningsförändringar

Ålder	Folk- mängd	Folk- ökning	Medelålder: 30,2 år				Födda	Döda	In- flyttade	Ut- flyttade	Utländska medborgare	Utrikes födda
			Män	Kvinnor								
0	32	32	16	16	28	0	4	0	0	0	0	
1-5	215	36	111	104	0	0	40	4	5	6		
6-15	213	12	114	99	0	0	16	4	3	6		
16-18	37	0	19	18	0	0	0	0	0	0		
19-24	39	-16	19	20	0	0	3	19	1	1		
25-29	66	13	25	41	0	0	26	13	2	6		
30-39	327	45	162	165	0	0	55	10	14	28		
40-64	346	14	194	152	0	0	21	7	12	30		
65-74	54	-2	25	29	0	0	0	2	3	4		
75-	33	0	18	15	0	0	0	0	0	0		
Summa	1 362	134	703	659	28	0	165	59	40	81		

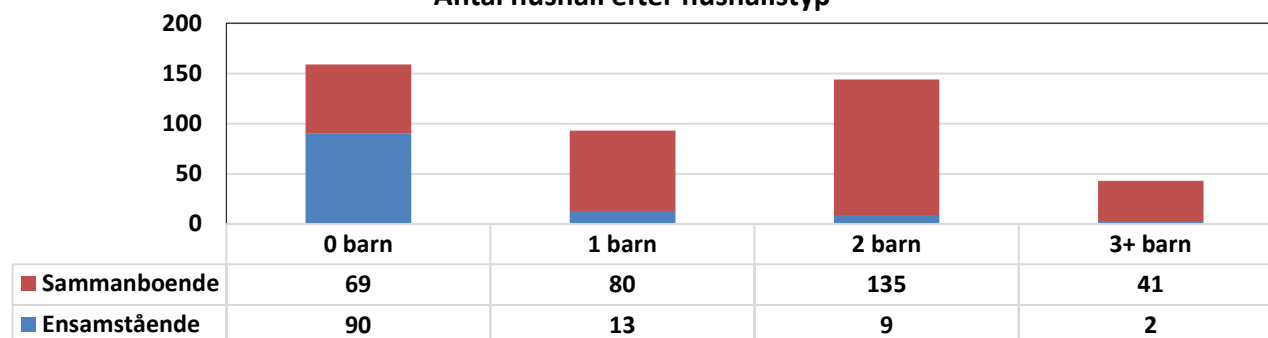
Befolkningsprognos

Befolkningsprognos 2019-2028



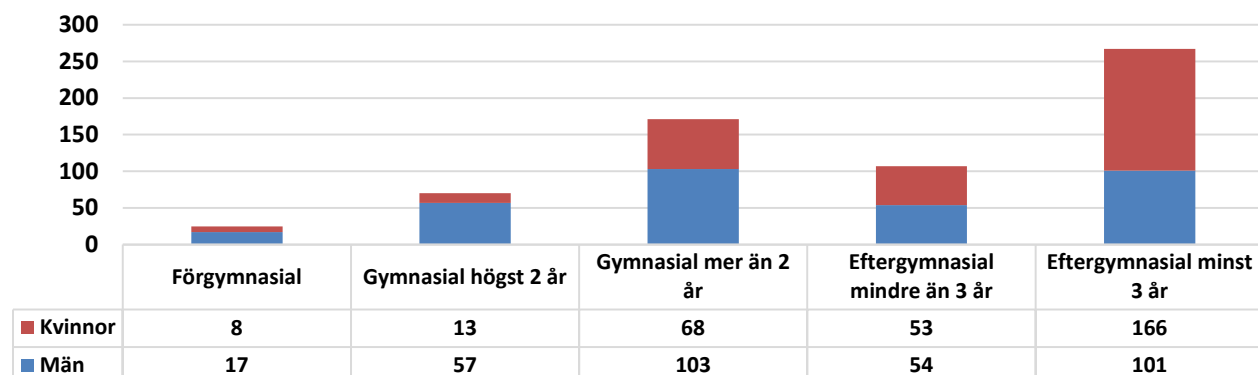
Hushåll

Antal hushåll efter hushållstyp



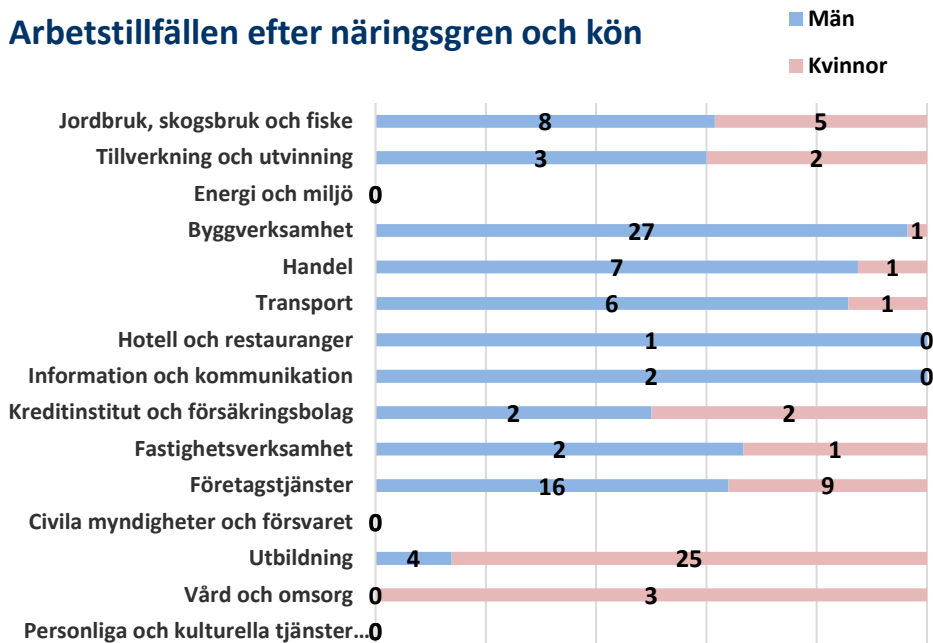
Utbildning

Utbildningsnivå efter kön



Arbetsmarknad

Arbetsstillfällena efter näringsgren och kön



Sammanfattning Arbetsmarknad

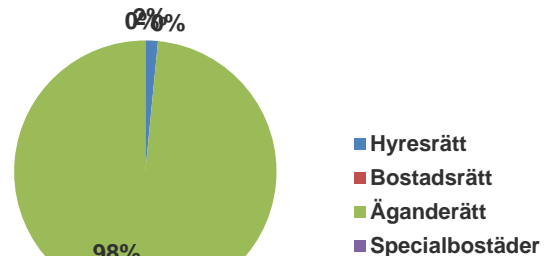
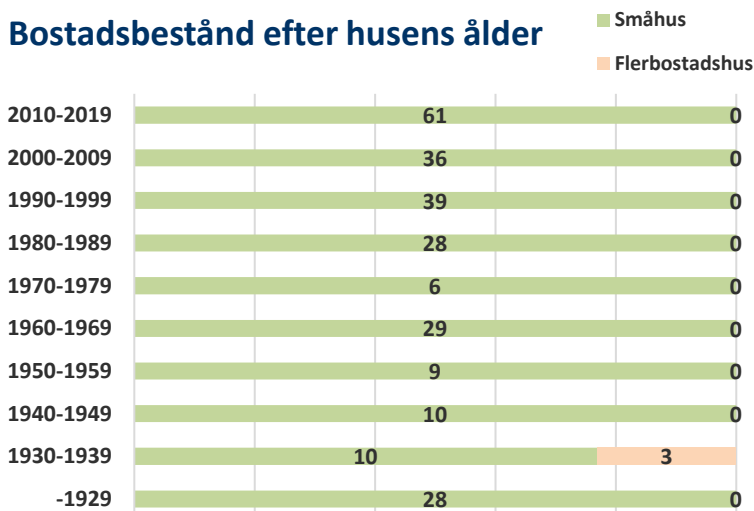
Befolkning 16- år	Antal
Arbetskraft totalt	647
Arbetskraft män	336
Arbetskraft kvinnor	311
Arbetsstillfällen totalt	130
Arbetsstillfällen män	79
Arbetsstillfällen kvinnor	51
Inpendling	68
Utpendling	585
Nettopendling	-517

Arbetslöshet

Arbetslösande 18-64 år	Andel
Öppet arbetslösa	1,1%
Arbetslösa i program	1,4%
Summa arbetslösa	2,5%

Bostäder

Bostadsbestånd efter husens ålder



Sammanfattning

Bostadstyp	Antal lägenheter
Småhus	256
Flerbostadshus	3
Summa lägenheter	259

Delområden

Delområdesnamn	Män	Kvinnor	Totalt
Holmen	47	43	90
Björnsbyn landsbygd	93	92	185
Revelsudden	10	6	16
Sinksundet	52	47	99
Hällbacken	378	360	738
Reveln	62	55	117

Bilbestånd

Bilar i trafik	Antal
Antal bilar i trafik	542
Antal bilar per 1000 invånare	398
Andel hushåll med bil	74,8

Ohälsa

Ohälsodata	Män	Kvinnor	Båda könen
Ohälsotal	8,8	9,6	9,2
Sjukpenningdagar	4,9	5,7	5,3

Medelinkomst

Medelinkomst	Kvinnor	Män	Båda könen
Svenska kronor/år	324 098	408 172	367 613

Service

Förskola	Grundskolor	Vård- & omsorgsboende	Butiker som säljer mjölk
Hällbacken förskola			