

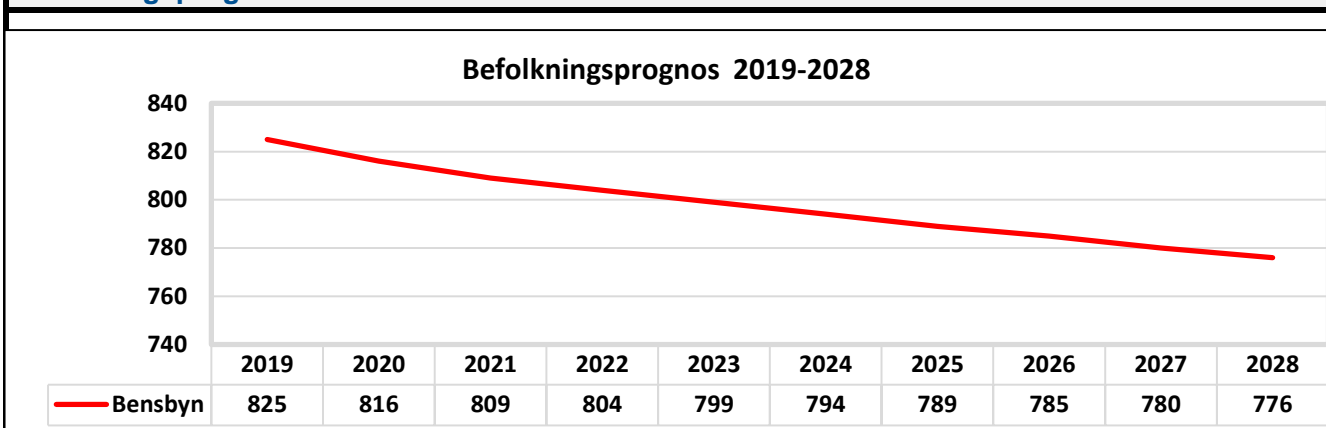
## Bensbyn

2018-12-31

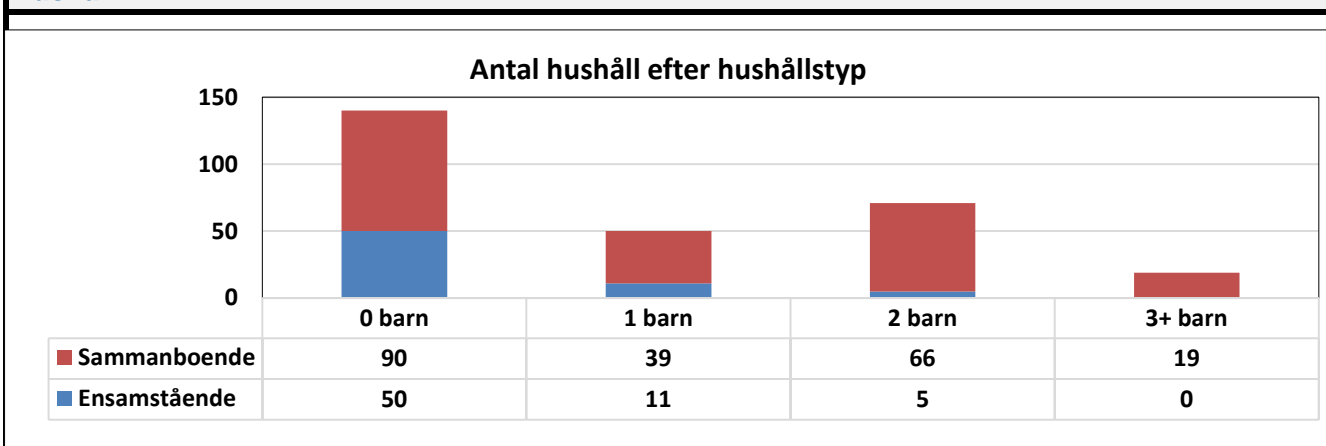
## Befolkningsförändringar

		Medelålder: 38,3 år								
Ålder	Folk- mängd	Folk- ökning	Män	Kvinnor	Födda	Döda	In- flyttade	Ut- flyttade	Utländska medborgare	Utrikes födda
0	13	13	8	5	11	0	2	0	0	0
1-5	63	5	36	27	0	0	6	1	0	0
6-15	123	1	63	60	0	0	5	4	1	3
16-18	33	3	15	18	0	0	3	0	0	0
19-24	34	-9	23	11	0	0	11	20	0	0
25-29	49	12	28	21	0	0	18	6	1	3
30-39	104	12	51	53	0	0	16	4	2	5
40-64	310	7	161	149	0	0	16	9	7	25
65-74	68	2	38	30	0	0	4	2	1	3
75-	42	-6	23	19	0	2	0	4	0	1
<b>Summa</b>	<b>839</b>	<b>40</b>	<b>446</b>	<b>393</b>	<b>11</b>	<b>2</b>	<b>81</b>	<b>50</b>	<b>12</b>	<b>40</b>

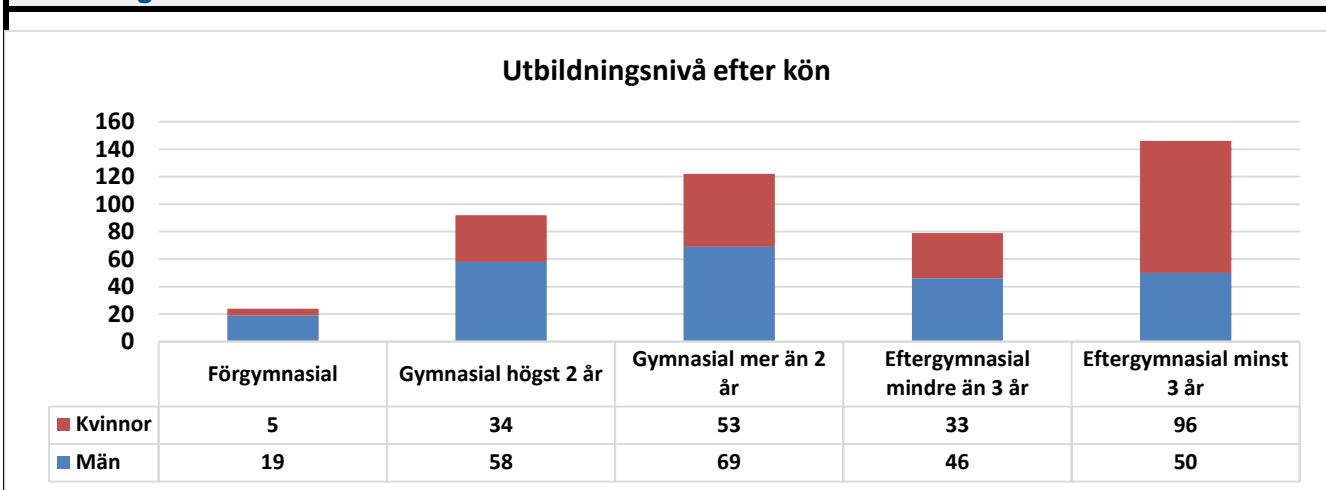
## Befolkningsprognos



## Hushåll

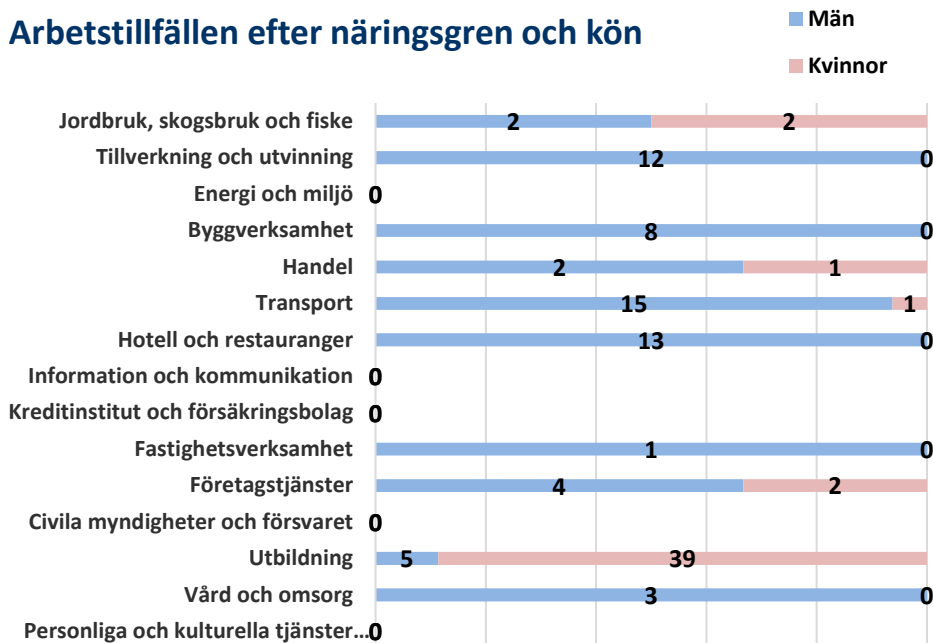


## Utbildning



## Arbetsmarknad

## Arbetsstillfällena efter näringsgren och kön



## Sammanfattning Arbetsmarknad

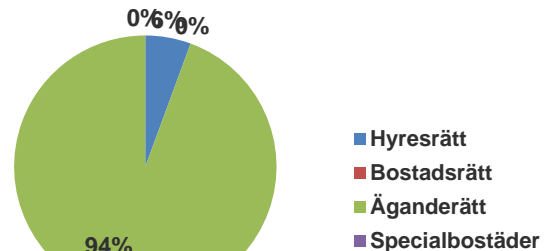
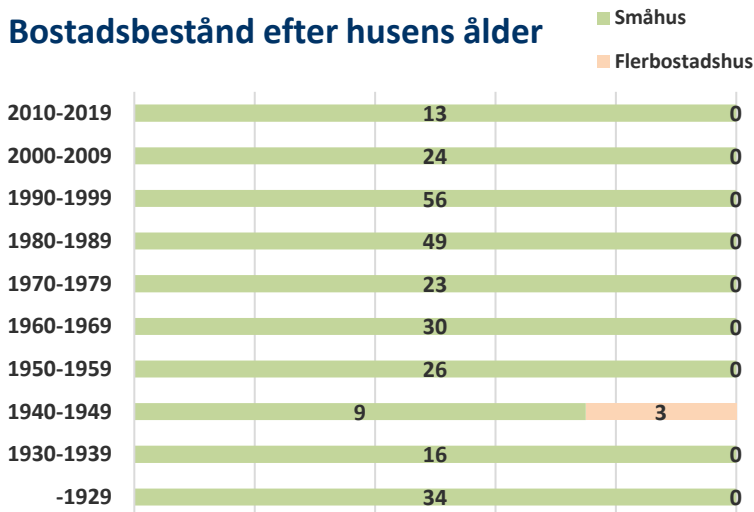
Befolkning 16- år	Antal
Arbetskraft totalt	458
Arbetskraft män	240
Arbetskraft kvinnor	218
Arbetsstillfällen totalt	112
Arbetsstillfällen män	65
Arbetsstillfällen kvinnor	47
Inpendling	68
Utpendling	414
Nettopendling	-346

## Arbetslöshet

Arbetslösökande 18-64 år	Andel
Öppet arbetslösa	1,8%
Arbetslösa i program	0,2%
Summa arbetslösa	2,0%

## Bostäder

## Bostadsbestånd efter husens ålder



## Sammanfattning

Bostadstyp	Antal lägenheter
Småhus	282
Flerbostadshus	3
Summa lägenheter	285

## Delområden

Delområdesnamn	Män	Kvinnor	Totalt
Bensbyn tätort	249	221	470
Bensbyn landsbygd	87	77	164
Granön	35	30	65
Järnviken	75	65	140

## Bilbestånd

Bilar i trafik	Antal
Antal bilar i trafik	424
Antal bilar per 1000 invånare	505
Andel hushåll med bil	80,3

## Ohälsa

Ohälsodata	Män	Kvinnor	Båda könen
Ohälsotal	7,7	14,9	11,1
Sjukpenningdagar	2,7	9,9	6,1

## Medelinkomst

Medelinkomst	Kvinnor	Män	Båda könen
Svenska kronor/år	324 444	396 791	362 568

## Service

Förskola	Grundskolor	Vård- & omsorgsboende	Butiker som säljer mjölk
Bensbyn förskola	Benzeliusskolan F-6		