

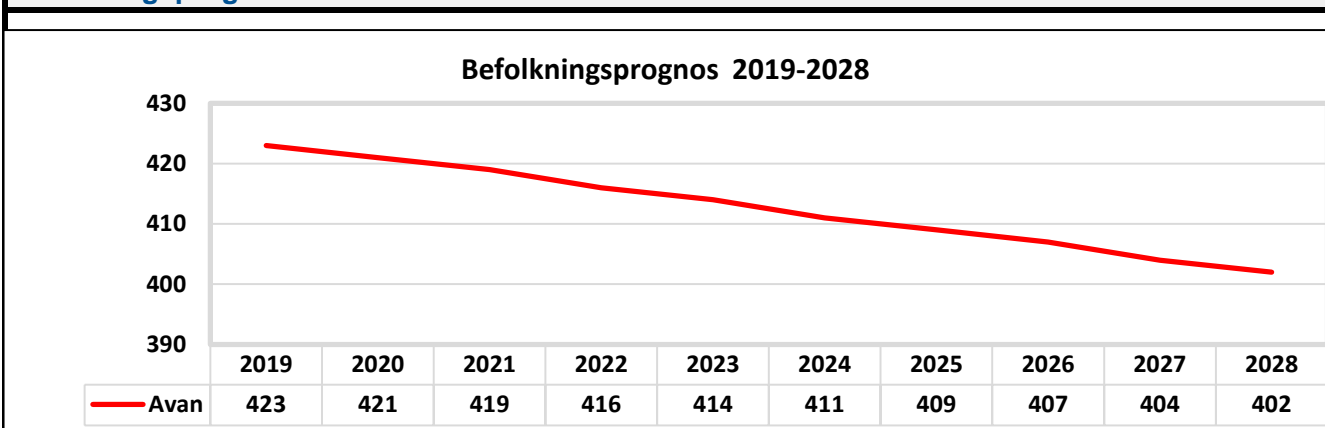
Avan

2018-12-31

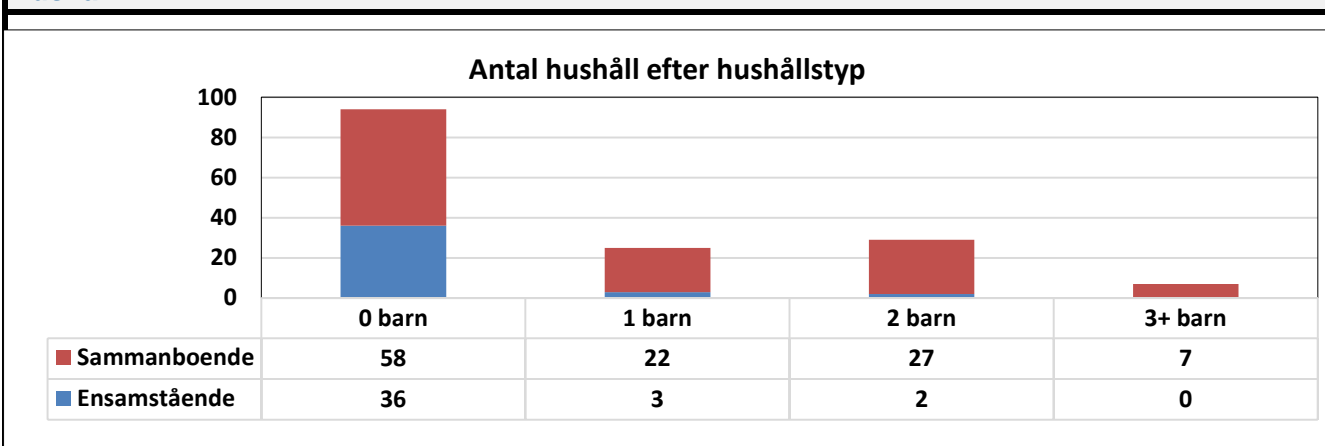
Befolkningsförändringar

		Medelålder: 42,4 år									
Ålder	Folk- mängd	Folk- ökning	Män	Kvinnor	Födda	Döda	In- flyttade	Ut- flyttade	Utländska medborgare	Utrikes födda	
0	5	5	2	3	5	0	0	0	0	0	0
1-5	23	0	10	13	0	0	0	0	0	0	0
6-15	49	4	25	24	0	0	4	0	0	0	0
16-18	16	0	6	10	0	0	0	0	0	0	0
19-24	26	0	14	12	0	0	5	5	0	1	1
25-29	22	2	13	9	0	0	3	1	0	0	0
30-39	48	0	23	25	0	0	3	3	2	2	2
40-64	150	0	78	72	0	0	5	5	0	7	7
65-74	54	-2	31	23	0	1	0	1	2	4	4
75-	32	-1	14	18	0	0	0	1	0	1	1
Summa	425	8	216	209	5	1	20	16	4	15	

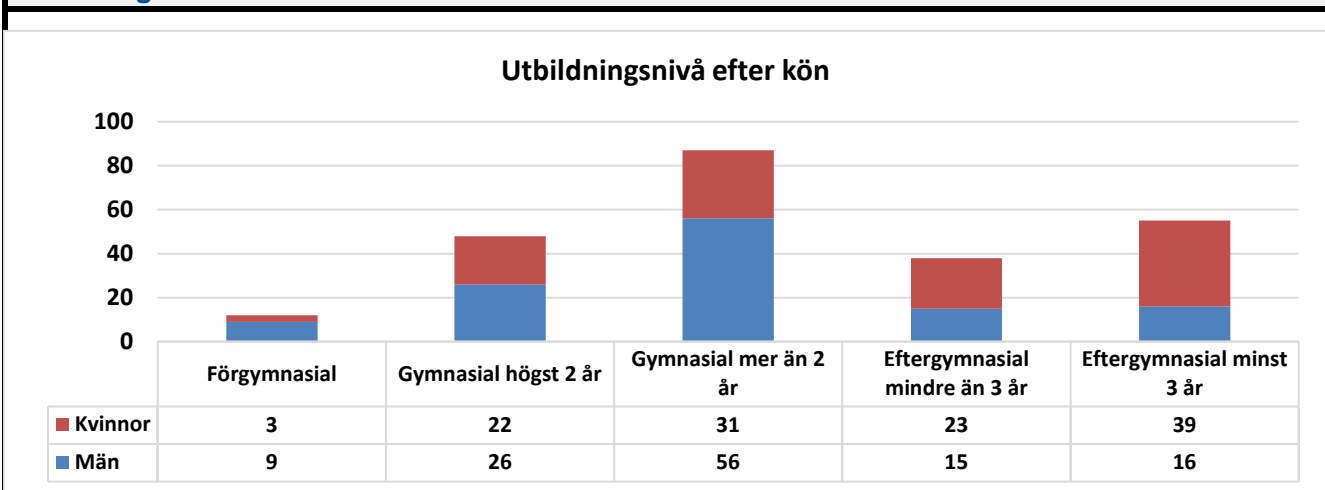
Befolkningsprognos



Hushåll

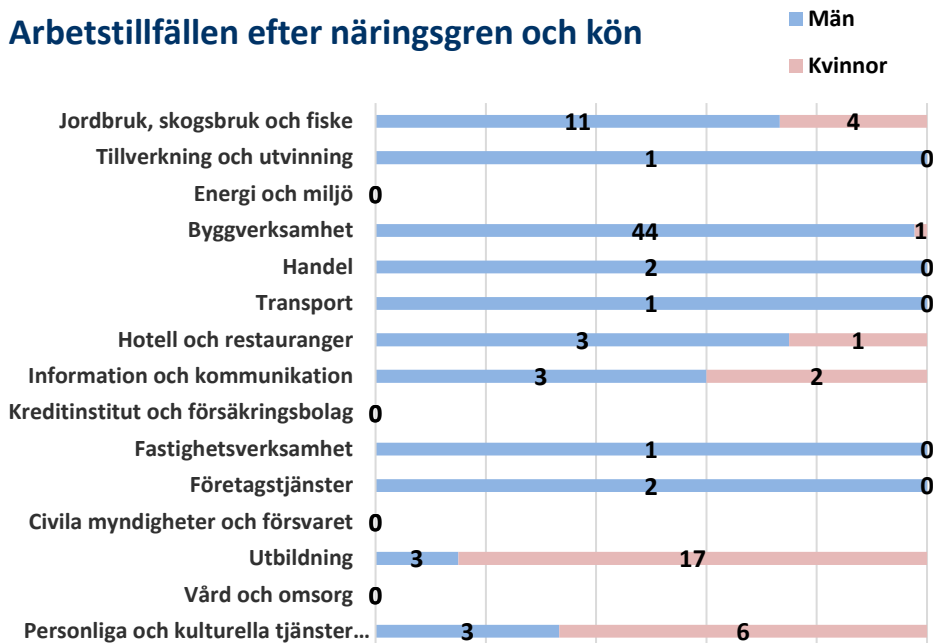


Utbildning



Arbetsmarknad

Arbetsstillfällena efter näringsgren och kön



Sammanfattning Arbetsmarknad

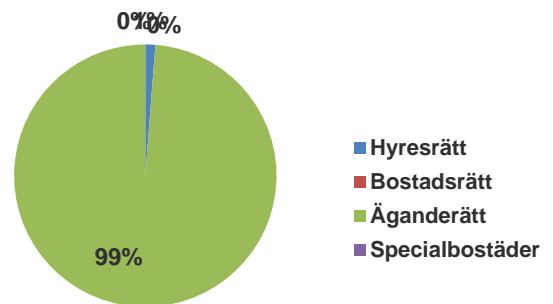
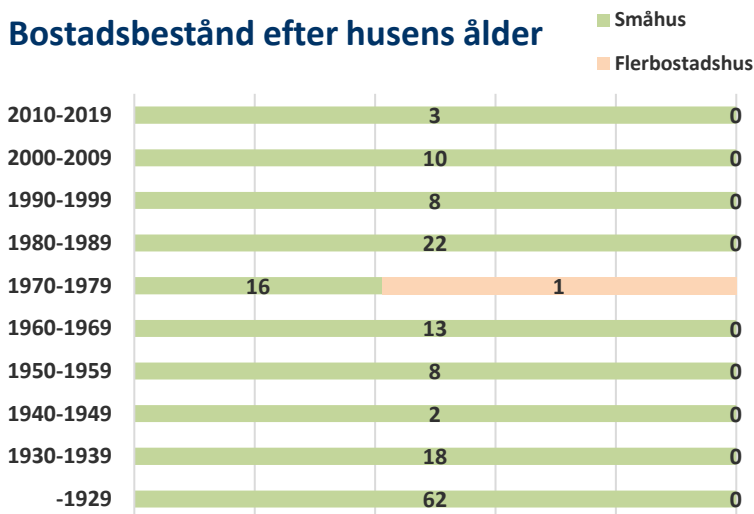
Befolkning 16- år	Antal
Arbetskraft totalt	251
Arbetskraft män	135
Arbetskraft kvinnor	116
Arbetsstillfällen totalt	107
Arbetsstillfällen män	74
Arbetsstillfällen kvinnor	33
Inpendling	58
Utpendling	202
Nettopending	-144

Arbetslöshet

Arbetslösande 18-64 år	Andel
Öppet arbetslösa	1,6%
Arbetslösa i program	0,4%
Summa arbetslösa	2,0%

Bostäder

Bostadsbestånd efter husens ålder



Sammanfattning

Bostadstyp	Antal lägenheter
Småhus	162
Flerbostadshus	1
Summa lägenheter	163

Delområden

Delområdesnamn	Män	Kvinnor	Totalt
Avan tätort	107	103	210
Avan landsbygd	80	77	157
Stenudden	18	15	33
Tallnäset	11	14	25

Bilbestånd

Bilar i trafik	Antal
Antal bilar i trafik	225
Antal bilar per 1000 invånare	529
Andel hushåll med bil	71,9

Ohälsa

Ohälsodata	Män	Kvinnor	Båda könen
Ohälsotal	10,3	13,2	11,7
Sjukpenningdagar	4,9	5,4	5,2

Medelinkomst

Medelinkomst	Kvinnor	Män	Båda könen
Svenska kronor/år	288 057	351 342	320 581

Service

Förskola	Grundskolor	Vård- & omsorgsboende	Butiker som säljer mjölk
Avan förskola	Avanskolan F-6		