

Ale

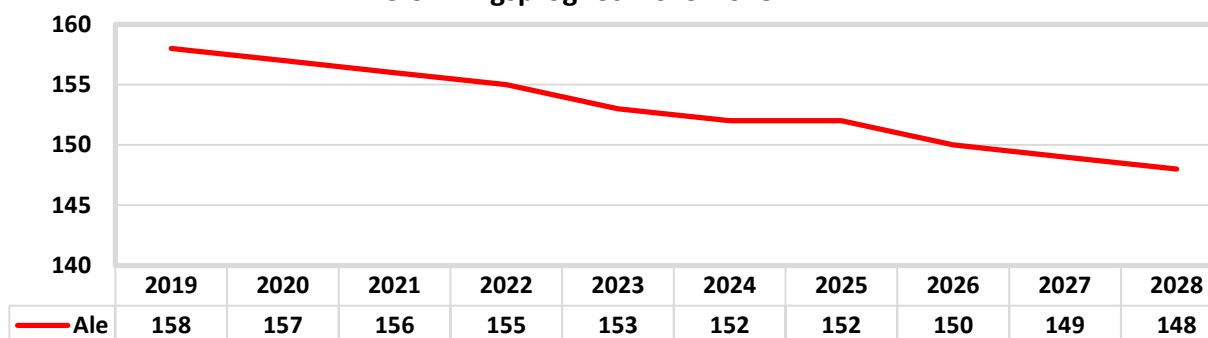
2018-12-31

Befolkningsförändringar

		Medelålder: 38,3 år								
Ålder	Folk- mängd	Folk- ökning	Män	Kvinnor	Födda	Döda	In- flyttade	Ut- flyttade	Utländska medborgare	Utrikes födda
0	2	2	0	2	2	0	0	0	0	0
1-5	11	0	7	4	0	0	0	0	0	0
6-15	20	0	11	9	0	0	1	1	0	0
16-18	6	1	5	1	0	0	1	0	0	1
19-24	16	-2	8	8	0	0	1	3	0	0
25-29	10	4	6	4	0	0	4	0	1	1
30-39	18	-2	9	9	0	0	0	2	0	1
40-64	51	-1	31	20	0	0	1	2	1	2
65-74	13	0	8	5	0	0	0	0	0	0
75-	10	-5	5	5	0	3	0	2	0	0
Summa	157	-3	90	67	2	3	8	10	2	5

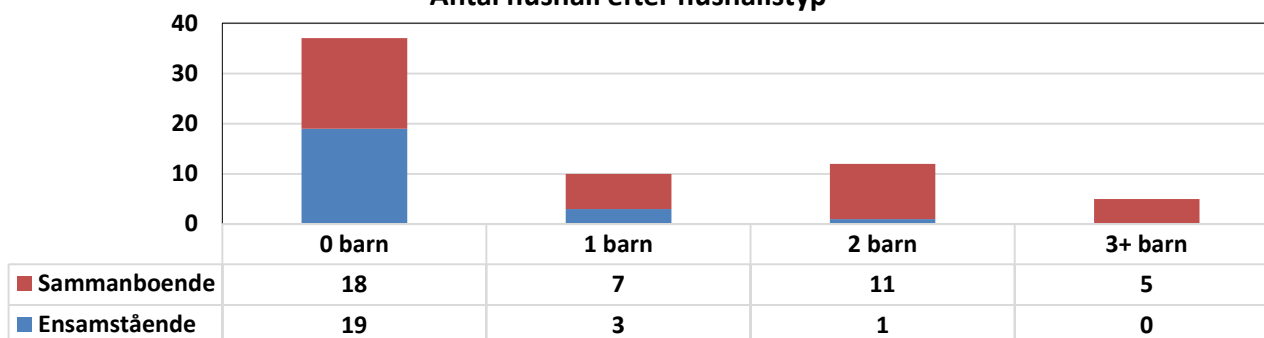
Befolkningsprognos

Befolkningsprognos 2019-2028



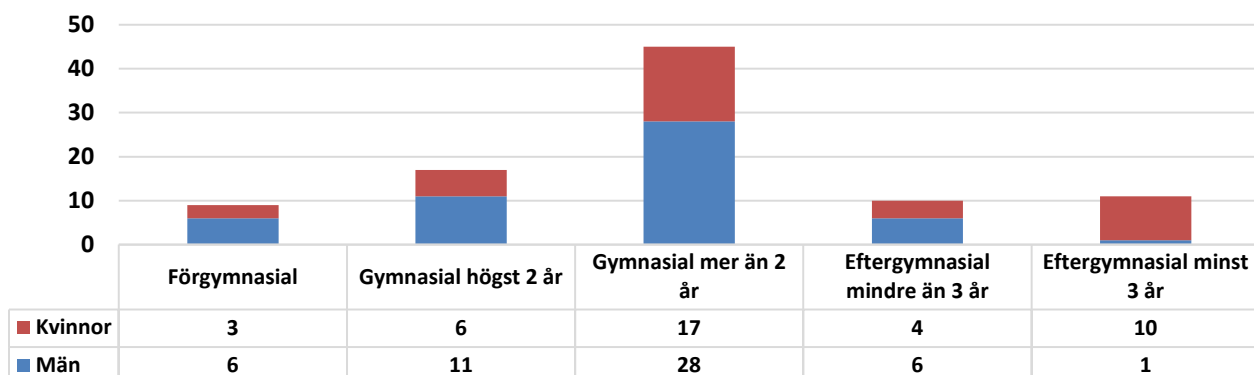
Hushåll

Antal hushåll efter hushållstyp



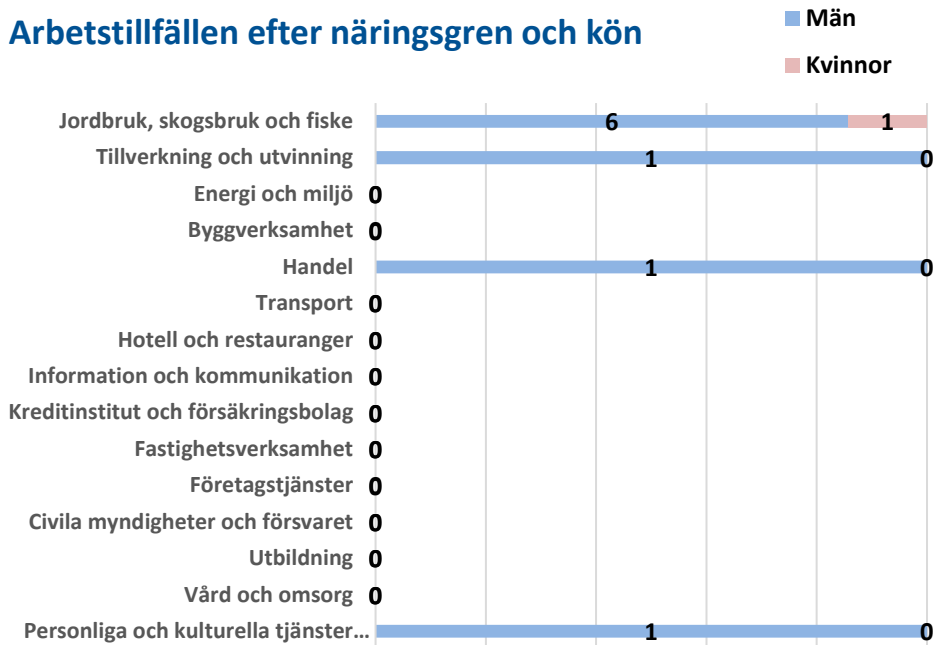
Utbildning

Utbildningsnivå efter kön



Arbetsmarknad

Arbetsstillfällena efter näringsgren och kön



Sammanfattning Arbetsmarknad

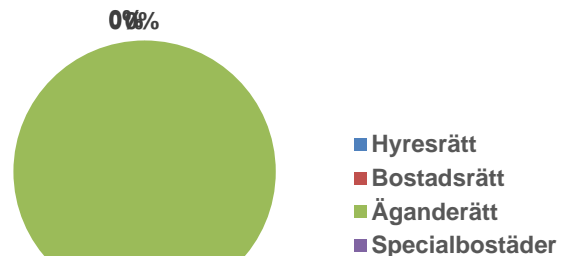
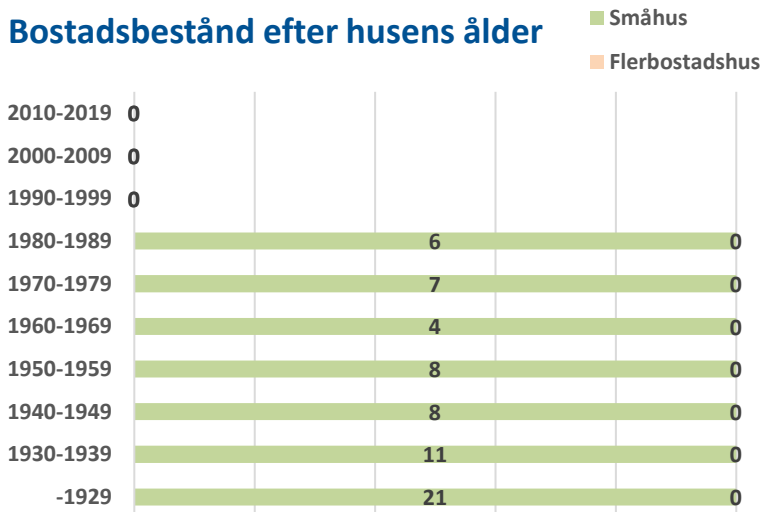
Befolkning 16- år	Antal
Arbetskraft totalt	88
Arbetskraft män	50
Arbetskraft kvinnor	38
Arbetsstillfällen totalt	11
Arbetsstillfällen män	9
Arbetsstillfällen kvinnor	2
Inpendingling	1
Utpendingling	78
Nettopendingling	-77

Arbetslöshet

Arbets sökande 18-64 år	Andel
Öppet arbetslösa	1,1%
Arbetslösa i program	1,1%
Summa arbetslösa	2,1%

Bostäder

Bostadsbestånd efter husens ålder



Sammanfattning

Bostadstyp	Antal lägenheter
Småhus	66
Flerbostadshus	0
Summa lägenheter	66

Delområden

Delområdesnamn	Män	Kvinnor	Totalt
Ale småort	58	44	102
Ale landsbygd	32	23	55

Bilbestånd

Bilar i trafik	Antal
Antal bilar i trafik	63
Antal bilar per 1000 invånare	401
Andel hushåll med bil	61,5

Ohälsa

Ohälsodata	Män	Kvinnor	Båda könen
Ohälsotal	20,3	1,4	12,5
Sjukpenningdagar	2,0	1,4	1,8

Medelinkomst

Medelinkomst	Kvinnor	Män	Båda könen
Svenska kronor/år	257 928	324 682	294 951

Service

Förskola	Grundskolor	Vård- & omsorgsboende	Butiker som säljer mjölk