

# Statistiska meddelanden

## Juli 2016 Luleå kommun



### ARBETSMARKNAD (sid 2) 2016-06-30

1 020 öppet arbetslösa personer

1 253 personer i program



### BEFOLKNING (sid 3) 2016-06-30

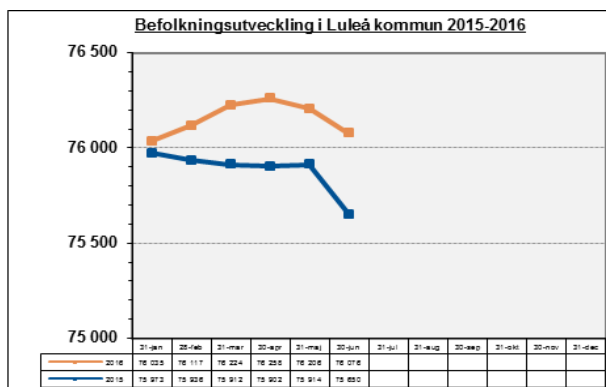
76 076 personer

1 548 inflyttade

1 646 utflyttade

418 födda

332 döda



### DIAGRAM (sid 4) 2016-06-30

## Arbetsmarknad

### Arbetsmarknadsläget i Luleå kommun

(Källa: AMS)

Arbetsmarknadsdata	Antal	juni 2016	
		Andel	Förändring
Öppet arbetslös befolkning 16-64 år	1 020	2,1%	-160
Befolkning 16-64 år i program	1 253	2,6%	108
<b>Befolkning 16-64 år utanför arbetsmarknaden</b>	<b>2 273</b>	<b>4,7%</b>	<b>-52</b>
Öppet arbetslösa ungdomar 18-24 år	129	1,6%	-53
Ungdomar 18-24 år i program	268	3,3%	10
<b>Ungdomar 18-24 år utanför arbetsmarknaden</b>	<b>397</b>	<b>4,8%</b>	<b>-43</b>
Öppet arbetslösa utrikes födda 16-64 år	313	5,6%	-14
Utrikes födda 16-64 år i program	332	5,9%	64
<b>Utrikes födda 16-64 år utanför arbetsmarknaden</b>	<b>645</b>	<b>11,4%</b>	<b>50</b>

Den öppna arbetslösheten i Luleå kommun uppgick i slutet av juni till 1 020 personer, vilket är 2,1% av befolkningen i åldern 16-64 år. Jämfört med samma tid föregående år minskade den öppna arbetslösheten med 160 personer. Det var 1 253 personer (2,6%) i någon form av program. Totalt var det 2 273 personer (4,7%) utanför den ordinarie arbetsmarknaden.

Motsvarande siffror för ungdomar i åldern 18-24 år, är 129 öppet arbetslösa (1,6%), en minskning med 53 personer, 3,3% av ungdomarna var i program och totalt utanför den ordinarie arbetsmarknaden var 4,8% av ungdomarna.

Bland de utrikes födda 16-64 år var 397 personer (5,6%) öppet arbetslösa, 5,9% i program och totalt 11,4%

### Arbetsmarknadsläget i Norrbottens kommuner och riket

(Källa: AMS)

Geografiskt område	Befolkning 16-64 år					
	Öppet arbetslösa		Personer i program		Totalt	
	antal	andel	antal	andel	antal	andel
<b>Riket</b>	<b>180 004</b>	<b>3,0%</b>	<b>165 577</b>	<b>2,7%</b>	<b>345 581</b>	<b>5,7%</b>
<b>Norrbottens län</b>	<b>3 701</b>	<b>2,4%</b>	<b>3 935</b>	<b>2,6%</b>	<b>7 636</b>	<b>5,0%</b>
Arvidsjaur	116	3,1%	107	2,9%	223	6,0%
Arjeplog	49	2,9%	23	<b>1,4%</b>	72	4,2%
Jokkmokk	100	3,3%	74	2,5%	174	5,8%
<b>Överkalix</b>	97	<b>5,2%</b>	40	2,2%	137	7,4%
Kalix	253	2,7%	261	2,8%	514	5,6%
Övertorneå	81	3,1%	91	3,5%	172	6,7%
Pajala	132	4,1%	90	2,8%	222	6,8%
<b>Gällivare</b>	207	<b>1,9%</b>	229	2,1%	436	4,0%
Älvsbyn	105	2,2%	129	2,7%	234	4,9%
<b>Luleå</b>	<b>1 020</b>	<b>2,1%</b>	<b>1 253</b>	<b>2,6%</b>	<b>2 273</b>	<b>4,7%</b>
Piteå	452	1,8%	556	2,2%	1 008	4,0%
Boden	517	3,1%	629	3,7%	1 146	6,8%
<b>Haparanda</b>	265	4,7%	242	<b>4,3%</b>	507	<b>9,1%</b>
<b>Kiruna</b>	307	2,1%	211	<b>1,5%</b>	518	<b>3,6%</b>

I juni hade **Luleå** med **(2,1%)** lägre andel öppet arbetslösa än **riket (3,0%)** och **länet (2,4%)**.

**Överkalix** hade med **(5,2%)** den högsta andelen öppet arbetslösa av alla kommuner i Norrbotten.

**Gällivare** hade den lägsta öppna arbetslösheten i länet med **(1,9%)** av alla i åldern 16-64 år.

**Haparanda** hade den högsta andelen personer i program **(4,3%)**.

**Arjeplog** hade lägsta andelen personer i program **(1,4%)**.

Totalt så har **Haparanda (9,1%)** den högsta andelen personer utanför den ordinarie arbetsmarknaden medan **Kiruna (3,6%)** har den lägsta.

## Befolkning

### Befolkningsläget i Luleå kommun

2016-06-30

(Källa: SBK)

Ålder	Kategorier	Folkmängd		
		jun-16	jun-15	förändring
0	Nollåringar	412	351	61
1-5	Förskoleålder	3 911	3 971	-60
6-12	Grundskoleålder (LM)	5 760	5 620	140
13-15	Grundskoleålder (H)	2 224	2 220	4
16-18	Gymnasieålder	2 228	2 222	6
19-24	Universitetsålder	6 771	7 037	-266
25-29	Äldre universitetsålder	5 652	5 397	255
30-39	Yngre medelålder	8 888	8 874	14
40-54	Medelålder	15 352	15 327	25
55-64	Äldre medelålder	9 167	9 252	-85
65-69	Yngre ålderspensionär	4 555	4 619	-64
70-84	Ålderspensionär	9 180	8 844	336
85-	Äldre ålderspensionär	1 976	1 916	60
<b>Summa Luleå kommun</b>		<b>76 076</b>	<b>75 650</b>	<b>426</b>

Den sista juni hade Luleå kommun preliminärt en folkmängd av **76 076** personer vilket är en minskning med **12** personer sedan senaste årsskiftet och en ökning med **426** personer jämfört med samma tidpunkt föregående år.

En jämförelse med föregående år visar att de ålderskategorier som minskar är Förskoleålder, Universitetsålder, Äldre Medelålder och Yngre ålderspensionär.

Befolkningsförändringar	Förändring		
	2016	juni	fr föreg år
<b>Folkmängd</b>	<b>-12</b>	<b>-130</b>	<b>426</b>
<b>Födelsenetto</b>	<b>86</b>	<b>29</b>	<b>81</b>
- födda	418	80	61
- döda	332	51	-20
<b>Inflyttning</b>	<b>1 548</b>	<b>312</b>	<b>118</b>
- från eget län	541	101	25
- från övriga riket	757	148	51
- från annat land	250	63	42
<b>Utflyttning</b>	<b>1 646</b>	<b>471</b>	<b>-105</b>
- till eget län	441	100	-70
- till övriga riket	1 090	357	-40
- till annat land	115	14	5
<b>Flyttnetto</b>	<b>-98</b>	<b>-159</b>	<b>223</b>
- mot eget län	100	1	95
- mot övriga riket	-333	-209	91
- mot annat land	135	49	37

Födelsenettet i juni är positivt +86 personer. Jämfört med föregående år har antalet födda ökat med +61 barn och dödstalet har minskat med -20 personer.

Flyttnettot 2016 är negativt -98 personer. Luleå har positiva siffror egna länet (+100) och utlandet (+135) men negativt mot övriga riket (-333). Jämfört med samma tidpunkt föregående år är inflyttningen högre +118 personer och utflyttningen är lägre (-105).

Siffrorna för juni månad visar 80 nyfödda, 51 döda, 312 inflyttade och 471 utflyttade. Vilket för månaden ger befolkningsminskning med -130 personer.

### Befolkningsläget i Norrbottens kommuner och riket

(Källa: SCB)

2016-03-31

Kommun/ län/rike	Folkmängd	Folkökning	Födelse- och dödstal			Flyttstatistik		
			födda	döda	netto	in	ut	netto
Luleå	76 227	139	206	172	34	826	721	105
Piteå	41 579	31	119	132	-13	285	244	41
Boden	27 950	37	67	68	-1	331	292	39
Kiruna	23 184	6	61	58	3	219	216	3
Gällivare	18 087	-36	42	55	-13	162	188	-26
Kalix	16 230	-18	27	53	-26	110	103	7
Haparanda	9 784	-47	18	32	-14	66	99	-33
Älvsbyn	8 179	-4	18	27	-9	90	86	4
Arvidsjaur	6 465	-6	15	30	-15	75	68	7
Pajala	6 180	-13	15	31	-16	79	78	1
Jokkmokk	5 055	-17	16	27	-11	76	82	-6
Övertorneå	4 578	-25	7	18	-11	60	72	-12
Överkalix	3 409	14	7	11	-4	38	23	15
Arjeplog	2 893	6	5	15	-10	31	15	16
Norrbotten	249 800	67	623	729	-106	1 604	1 440	164
Sverige	9 875 378	24 361	29 257	24 635	4 622	29 887	10 786	19 101

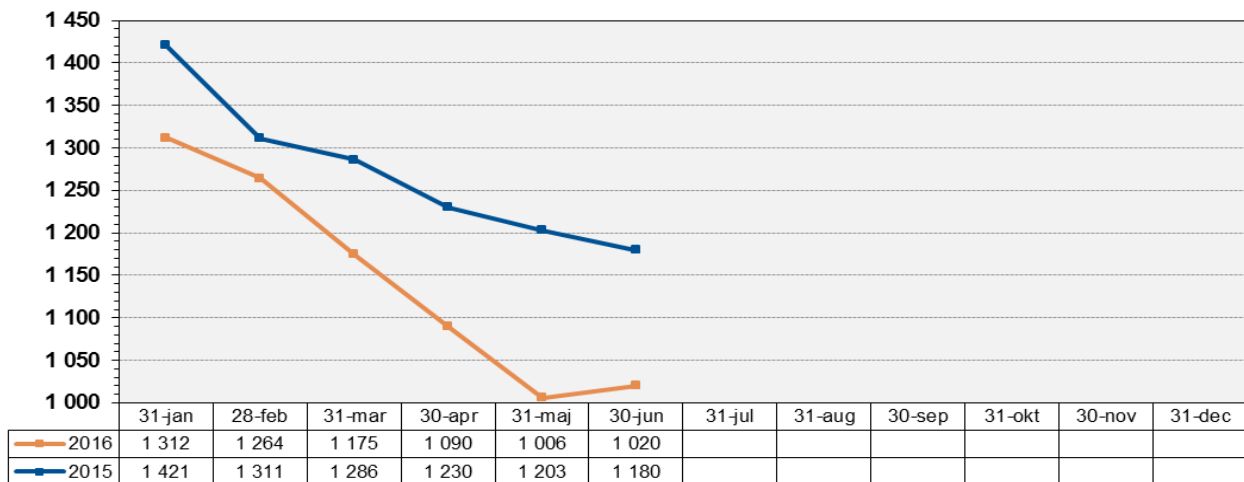
SCB:s befolkningsciffror för 1:a kvartalet 2016 visar att folkmängden i Luleå kommun har ökat under året med 139 personer till **76 227**. Kommunen har ett positivt födelsenetto (+34) och ett positivt flyttnetto (+108).

Folkmängden i Sverige var 9 851 017 personer (+103 662), Norrbotten har 249 733 personer (-254).

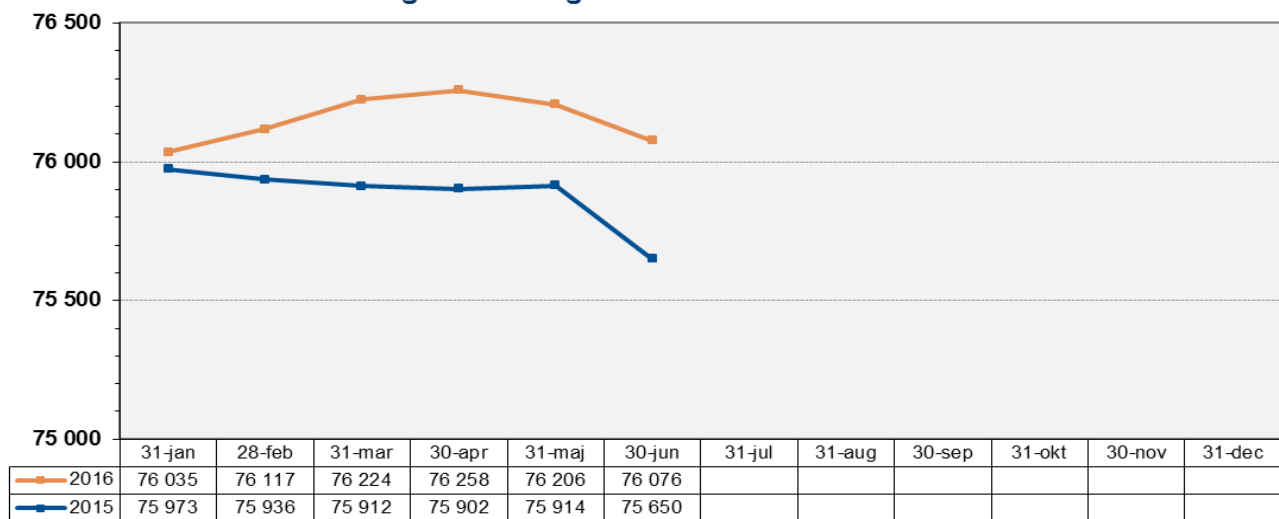
**Luleå**, Piteå, Boden, Haparanda och Älvsbyn har ökat sin befolkning. Luleå och Kiruna har positivt födelsenetto. Av länets kommuner har 10 av 14 positivt flyttnetto.

## Diagram

### Öppet arbetslösa i Luleå kommun 2015-2016



### Befolkningsutveckling i Luleå kommun 2015-2016



### Flytt- och födelsenetto under 2016

