

Statistiska meddelanden

December 2015



ARBETSMARKNAD (sid 2) 2015-11-30

1 251 öppet arbetslösa personer

1 453 personer i program



BEFOLKNING (sid 3) 2015-11-30

76 167 personer

3 476 inflyttade

3 372 utflyttade

687 födda

590 döda

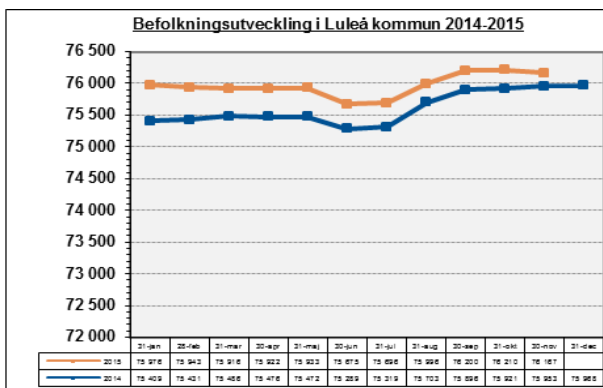


DIAGRAM (sid 4) 2015-11-30

Arbetsmarknad

Arbetsmarknadsläget i Luleå kommun

(Källa: AMS)

Arbetsmarknadsdata	Antal	november 2015	
		Andel	Förändring
Öppet arbetslös befolkning 16-64 år	1 251	2,6%	-94
Befolkning 16-64 år i program	1 453	3,0%	60
Befolkning 16-64 år utanför arbetsmarknaden	2 704	5,6%	-34
Öppet arbetslösa ungdomar 18-24 år	206	2,4%	-67
Ungdomar 18-24 år i program	365	4,3%	-76
Ungdomar 18-24 år utanför arbetsmarknaden	571	6,7%	-143
Öppet arbetslösa utrikes födda 16-64 år	345	6,2%	22
Utrikes födda 16-64 år i program	354	6,3%	55
Utrikes födda 16-64 år utanför arbetsmarknaden	699	12,5%	77

Den öppna arbetslösheten i Luleå kommun uppgick i slutet av november till 1 251 personer, vilket är 2,6% av befolkningen i åldern 16-64 år. Jämfört med samma tid föregående år minskade den öppna arbetslösheten med 94 personer. Det var 1 453 personer (3,0%) i någon form av program. Totalt var det 2 704 personer (5,6%) utanför den ordinarie arbetsmarknaden.

Motsvarande siffror för ungdomar i åldern 18-24 år, är 206 öppet arbetslösa (2,4%), en minskning med 67 personer, 4,3% av ungdomarna var i program och totalt utanför den ordinarie arbetsmarknaden var 6,7% av ungdomarna.

Bland de utrikes födda 16-64 år var 345 personer (6,2%) öppet arbetslösa, 6,3% i program och totalt 12,5%

Arbetsmarknadsläget i Norrbottens kommuner och riket

(Källa: AMS)

Geografiskt område	Befolkning 16-64 år					
	Öppet arbetslösa		Personer i program		Totalt	
	antal	andel	antal	andel	antal	andel
Riket	192 960	3,2%	180 971	3,0%	373 931	6,2%
Norrbottens län	4 496	2,9%	4 756	3,1%	9 252	6,1%
Arvidsjaur	123	3,3%	144	3,9%	267	7,2%
Arjeplog	36	2,1%	37	2,2%	73	4,3%
Jokkmokk	114	3,8%	101	3,3%	215	7,1%
Övertorneå	63	3,4%	65	3,5%	128	6,8%
Kalix	279	3,0%	345	3,7%	624	6,7%
Övertorneå	106	4,0%	113	4,2%	219	8,2%
Pajala	175	5,2%	96	2,8%	271	8,0%
Gällivare	308	2,8%	313	2,8%	621	5,6%
Älvsbyn	145	3,1%	157	3,3%	302	6,4%
Luleå	1 251	2,6%	1 453	3,0%	2 704	5,6%
Piteå	642	2,5%	738	2,9%	1 380	5,5%
Boden	623	3,7%	638	3,8%	1 261	7,4%
Haparanda	294	5,2%	322	5,7%	616	10,9%
Kiruna	337	2,3%	234	1,6%	571	3,9%

I november hade **Luleå** med **(2,6%)** lägre andel öppet arbetslösa än **riket (3,2%)** och **länet (2,9%)**.

Pajala och Haparanda hade med **(5,2%)** den högsta andelen öppet arbetslösa av alla kommuner i Norrbotten.

Arjeplog hade den lägsta öppna arbetslösheten i länet med **(2,1%)** av alla i åldern 16-64 år.

Haparanda hade den högsta andelen personer i program **(5,7%)**.

Kiruna hade lägsta andelen personer i program **(1,6%)**.

Totalt så har **Haparanda (10,9%)** den högsta andelen personer utanför den ordinarie arbetsmarknaden medan **Kiruna (3,9%)** har den lägsta.

Befolkning

Befolkningsläget i Luleå kommun

2015-11-30

(Källa: SBK)

Alder	Kategorier	Folkmängd		
		nov-15	nov-14	förändring
0	Nollåringar	679	750	-71
1-5	Förskoleålder	3 976	3 987	-11
6-12	Grundskoleålder (LM)	5 642	5 497	145
13-15	Grundskoleålder (H)	2 231	2 204	27
16-18	Gymnasieålder	2 239	2 311	-72
19-24	Universitetsålder	7 478	7 760	-282
25-34	Yngre medelålder	9 846	9 620	226
35-44	Medelålder	9 183	9 297	-114
45-64	Äldre medelålder	19 716	19 694	22
65-79	Yngre ålderspensionär	11 357	11 107	250
80-	Äldre ålderspensionär	3 820	3 726	94
Summa Luleå kommun		76 167	75 953	214
Befolkningsförändringar		Förändring		
		2015	november	fr föreg år
Folkmängd		201	-43	214
Födelsenetto		97	8	-6
- födda		687	57	-68
- döda		590	49	-62
Inflyttning		3 476	200	-153
- från eget län		1 120	90	27
- från övriga riket		1 917	86	-135
- från annat land		439	24	-45
Utflyttning		3 372	251	210
- till eget län		972	82	5
- till övriga riket		2 138	115	144
- till annat land		262	54	61
Flyttnetto		104	-51	-363
- mot eget län		148	8	22
- mot övriga riket		-221	-29	-279
- mot annat land		177	-30	-106

Den sista november hade Luleå kommun preliminärt en folkmängd av **76 167** personer vilket är en ökning med **201** personer sedan senaste årsskiftet och en ökning med **214** personer jämfört med samma tidpunkt föregående år.

En jämförelse med föregående år visar att de ålderskategorier som minskar är Nollåringar, Förskoleålder, Gymnasieålder, Universitetsålder och Medelålder.

Födelsenettet 2015 är positivt +97 personer. Jämfört med föregående år har antalet födda minskat (-68 barn) och dödstalet är -62 personer.

Flyttnettot 2015 är positivt +104 personer. Luleå har positiva siffror mot utlandet (+177) och egna länet (+148) men negativt mot övriga riket (-221). Jämfört med samma tidpunkt föregående år är inflyttningen lägre -153 personer medan utflyttningen är högre (+210).

Siffrorna för november månad visar 57 nyfödda, 49 döda, 200 inflyttade och 251 utflyttade. Vilket för månaden ger

Befolkningsläget i Norrbottens kommuner och riket

(Källa: SCB) 2015-09-30

Kommun/ län/rike	Folkmängd	Folkökning	Födelse- och dödstal			Flyttstatistik		
			födda	döda	netto	in	ut	netto
Luleå	76 206	240	560	497	63	3 003	2 826	177
Piteå	41 593	85	304	317	-13	1 238	1 142	96
Boden	27 911	24	225	247	-22	1 238	1 196	42
Kiruna	23 202	-39	205	183	22	788	855	-67
Gällivare	18 153	-78	153	169	-16	492	559	-67
Kalix	16 253	-54	121	183	-62	423	419	4
Haparanda	9 812	36	65	98	-33	406	347	59
Älvsbyn	8 184	13	55	83	-28	322	283	39
Arvidsjaur	6 437	-47	49	80	-31	224	240	-16
Pajala	6 234	-69	39	73	-34	183	220	-37
Jokkmokk	5 054	-32	33	61	-28	268	279	-11
Övertorneå	4 589	-122	22	60	-38	139	224	-85
Överkalix	3 402	-7	16	42	-26	101	86	15
Arjeplog	2 892	-15	18	36	-18	102	99	3
Norrbotten	249 922	-65	1 865	2 129	-264	5 912	5 758	154
Sverige	9 828 655	81 300	88 273	68 281	19 992	101 358	41 378	59 980

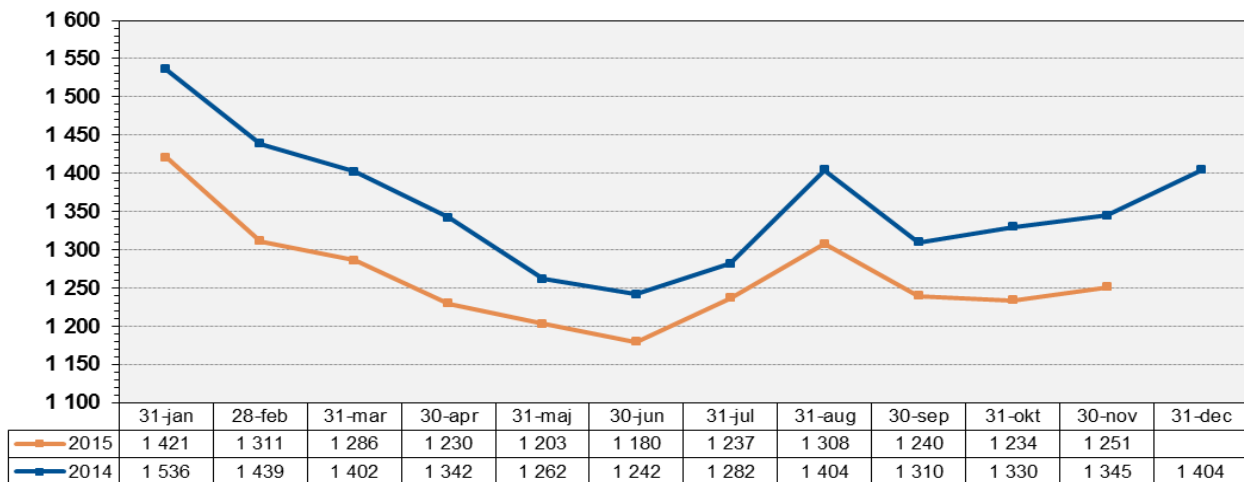
SCB:s befolkningsciffror för tredje kvartalet 2015 visar att folkmängden i Luleå kommun har ökat under året med 240 personer till **76 206**. Kommunen har ett positivt födelsenetto (+63) och ett positivt flyttnetto (+177).

Folkmängden i Sverige var 9 828 655 personer (+81 300), Norrbotten har 249 922 personer (-65).

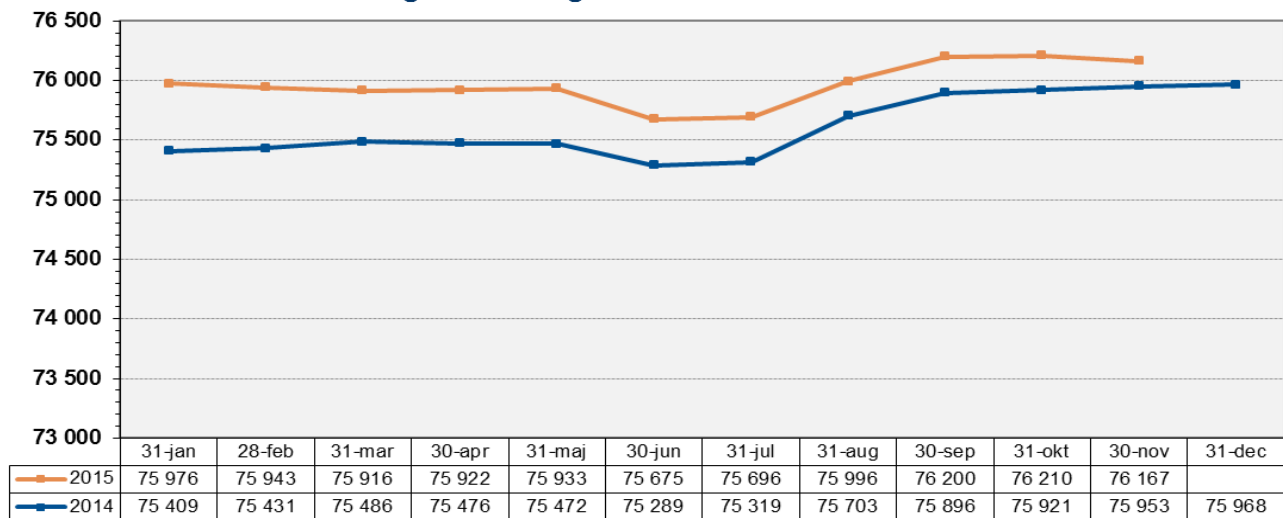
Luleå, Piteå, Boden, Haparanda och Älvsbyn har ökat sin befolkning. Luleå och Kiruna har positivt födelsenetto. Av länets kommuner har 8 av 14 positivt flyttnetto.

Diagram

Öppet arbetslösa i Luleå kommun 2014-2015



Befolkningsutveckling i Luleå kommun 2014-2015



Flytt- och födelsenetto under 2015

