

## Anhörigstöd 2015

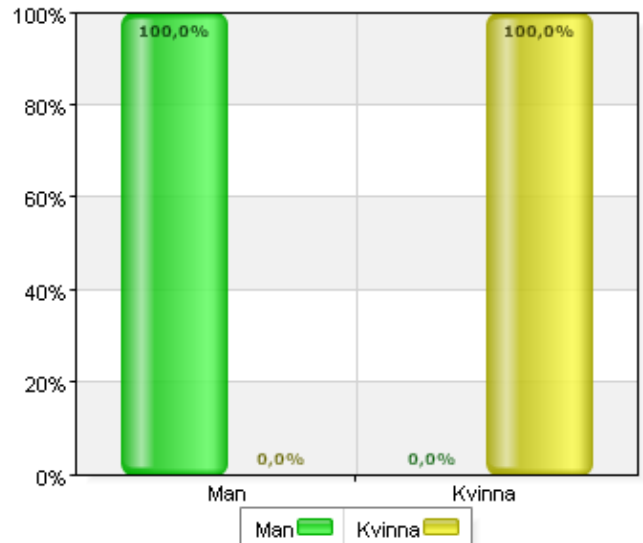
Under 2015 genomförde Luleå kommun en enkätundersökning för att ta reda på om de anhörigstödande insatserna är tillräckliga och att intensionerna i vår policy om anhörigstöd därmed uppnås.

Resultatet visar att i huvudsak är det kvinnor i åldersgruppen 45-64 år som vårdar, stöttar en närstående. Flertalet är nöjda med det bemötande man har fått och den delaktighet man inbjuds till. Vad gäller information framkommer förbättringsbehov.

### Jag är

Namn	Man		Kvinna		Total	
	Antal	%	Antal	%	Antal	%
Man	58	100	0	0	58	31,5
Kvinna	0	0	126	100	126	68,5
Total	58	100	126	100	184	100

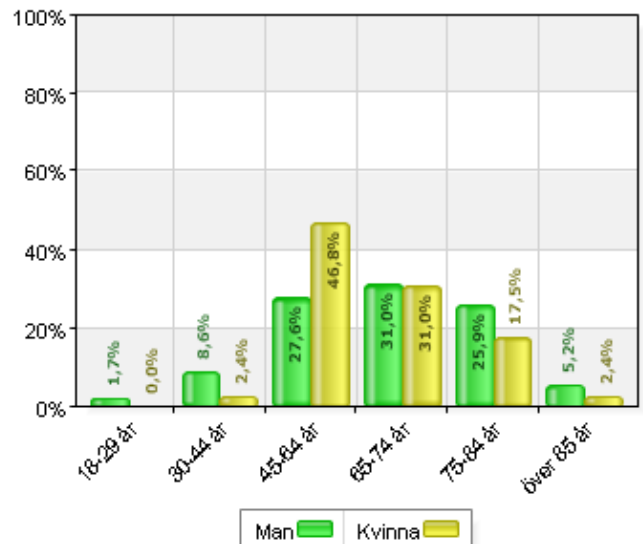
Svarsfrekvens	
Man	Kvinna
100% (58/58)	100% (126/126)



### Jag är mellan

Namn	Man		Kvinna		Total	
	Antal	%	Antal	%	Antal	%
18-29 år	1	1,7	0	0	1	0,5
30-44 år	5	8,6	3	2,4	8	4,3
45-64 år	16	27,6	59	46,8	75	40,8
65-74 år	18	31	39	31	57	31
75-84 år	15	25,9	22	17,5	37	20,1
över 85 år	3	5,2	3	2,4	6	3,3
Total	58	100	126	100	184	100

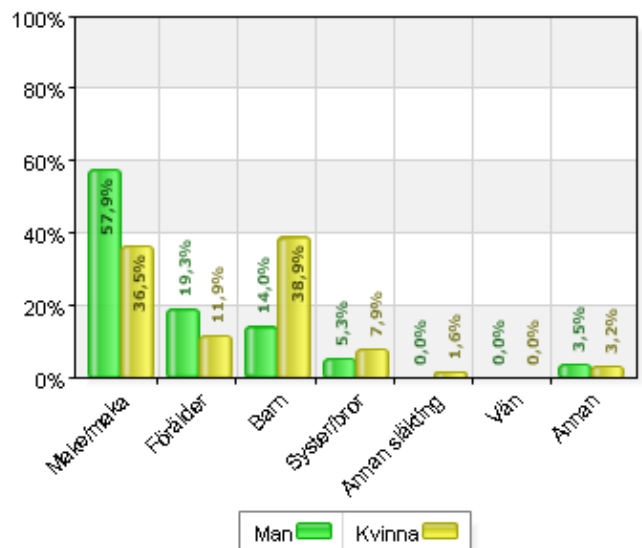
Svarsfrekvens	
Man	Kvinna
100% (58/58)	100% (126/126)



### Den jag stöttar är min

Namn	Man		Kvinna		Total	
	Antal	%	Antal	%	Antal	%
Make/maka	33	57,9	46	36,5	79	43,2
Förälder	11	19,3	15	11,9	26	14,2
Barn	8	14	49	38,9	57	31,1
Syster/bror	3	5,3	10	7,9	13	7,1
Annan släkting	0	0	2	1,6	2	1,1
Vän	0	0	0	0	0	0
Annan	2	3,5	4	3,2	6	3,3
Total	57	100	126	100	183	100

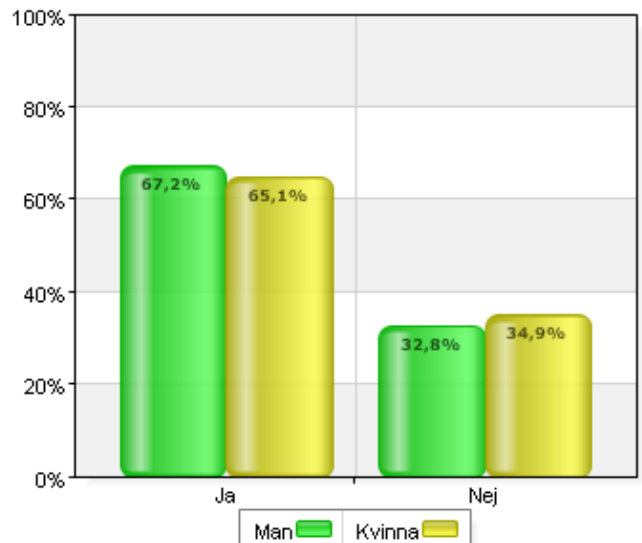
Svarsfrekvens	
Man	Kvinna
98,3% (57/58)	100% (126/126)



**Känner du till att Socialförvaltningen ska erbjuda stöd till dig som vårdar/stöder en närstående (socialtjänstlagen 4 kap)? Kryssa i ett av alternativen**

Namn	Man		Kvinna		Total	
	Antal	%	Antal	%	Antal	%
Ja	39	67,2	82	65,1	121	65,8
Nej	19	32,8	44	34,9	63	34,2
Total	58	100	126	100	184	100

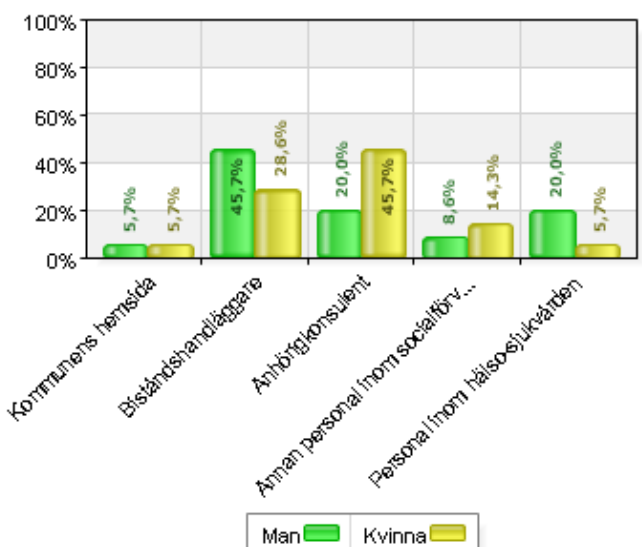
Svarsfrekvens	
Man	Kvinna
100% (58/58)	100% (126/126)



**Hur har du i första hand fått informationen?**

Namn	Man		Kvinna		Total	
	Antal	%	Antal	%	Antal	%
Kommunens hemsida	2	5,7	4	5,7	6	5,7
Biståndshandläggare	16	45,7	20	28,6	36	34,3
Anhörigkonsulent	7	20	32	45,7	39	37,1
Annan personal inom socialförvaltningen	3	8,6	10	14,3	13	12,4
Personal inom hälso-sjukvården	7	20	4	5,7	11	10,5
Total	35	100	70	100	105	100

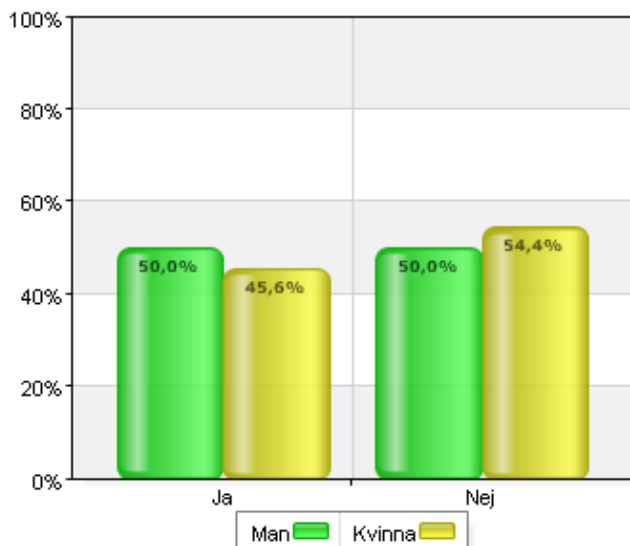
Svarsfrekvens	
Man	Kvinna
60,3% (35/58)	55,6% (70/126)



**Har du fått/sökt någon form av anhörigstöd från kommunen?**

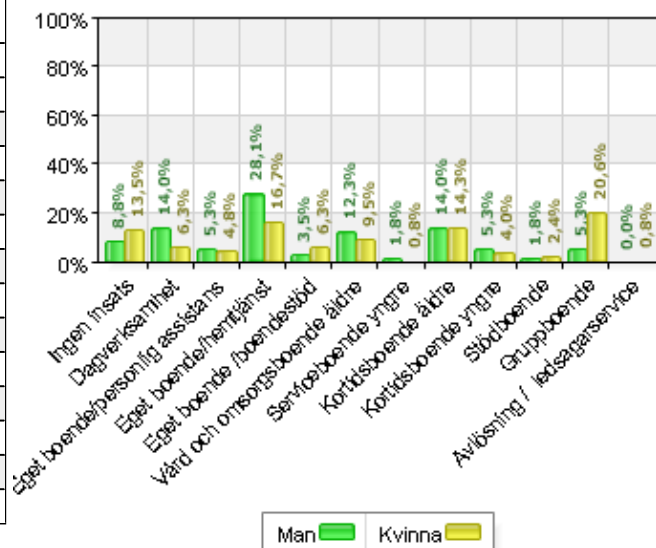
Namn	Man		Kvinna		Total	
	Antal	%	Antal	%	Antal	%
Ja	29	50	57	45,6	86	47
Nej	29	50	68	54,4	97	53
Total	58	100	125	100	183	100

Svarsfrekvens	
Man	Kvinna
100% (58/58)	99,2% (125/126)



**Om din närstående har någon insats från Socialförvaltningen, vilken ty typ av insats? (Kryssa i ett av alternativen)**

Namn	Man		Kvinna		Total	
	Antal	%	Antal	%	Antal	%
Ingen insats	5	8,8	17	13,5	22	12
Dagverksamhet	8	14	8	6,3	16	8,7
Eget boende/personlig assistans	3	5,3	6	4,8	9	4,9
Eget boende/hemtjänst	16	28,1	21	16,7	37	20,2
Eget boende /boendestöd	2	3,5	8	6,3	10	5,5
Vård och omsorgsboende äldre	7	12,3	12	9,5	19	10,4
Serviceboende yngre	1	1,8	1	0,8	2	1,1
Kortidsboende äldre	8	14	18	14,3	26	14,2
Kortidsboende yngre	3	5,3	5	4	8	4,4
Stödboende	1	1,8	3	2,4	4	2,2
Gruppboende	3	5,3	26	20,6	29	15,8
Avlösning / ledsagarservice	0	0	1	0,8	1	0,5
Total	57	100	126	100	183	100



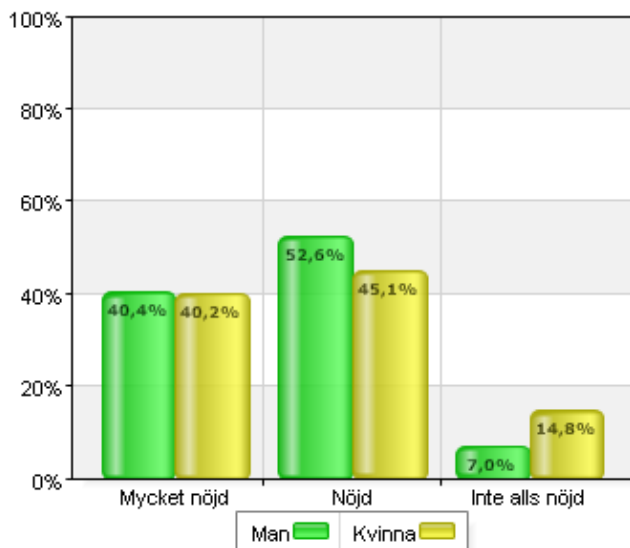
Svarsfrekvens	
Man	Kvinna
98,3% (57/58)	100% (126/126)

**Hur nöjd är du som anhörig...**

**- med bemötandet**

Namn	Man		Kvinna		Total	
	Antal	%	Antal	%	Antal	%
Mycket nöjd	23	40,4	49	40,2	72	40,2
Nöjd	30	52,6	55	45,1	85	47,5
Inte alls nöjd	4	7	18	14,8	22	12,3
Total	57	100	122	100	179	100

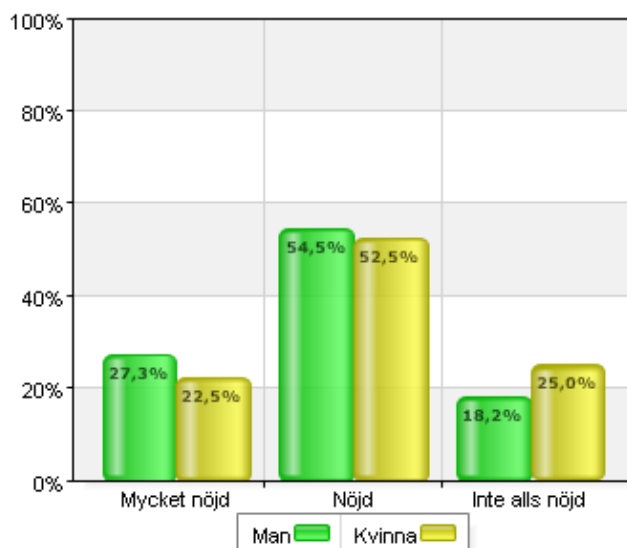
Svarsfrekvens	
Man	Kvinna
98,3% (57/58)	96,8% (122/126)



**- att få information**

Namn	Man		Kvinna		Total	
	Antal	%	Antal	%	Antal	%
Mycket nöjd	15	27,3	27	22,5	42	24
Nöjd	30	54,5	63	52,5	93	53,1
Inte alls nöjd	10	18,2	30	25	40	22,9
Total	55	100	120	100	175	100

Svarsfrekvens	
Man	Kvinna
94,8% (55/58)	95,2% (120/126)



**- att få vara delaktig**

Namn	Man		Kvinna		Total	
	Antal	%	Antal	%	Antal	%
Mycket nöjd	18	32,7	25	21,2	43	24,9
Nöjd	28	50,9	73	61,9	101	58,4
Inte alls nöjd	9	16,4	20	16,9	29	16,8
Total	55	100	118	100	173	100

Svarsfrekvens	
Man	Kvinna
94,8% (55/58)	93,7% (118/126)

